



MINISTERO
DELL'INTERNO

DIPARTIMENTO DELLA PUBBLICA SICUREZZA
DIREZIONE CENTRALE DELLA POLIZIA CRIMINALE

Servizio Analisi Criminale



Criminalità minorile e gang giovanili



Roma, Aprile 2024

SOMMARIO

SOMMARIO	2
PREMESSA	3
CRIMINALITÀ MINORILE SUL TERRITORIO NAZIONALE.....	5
FOCUS CITTÀ METROPOLITANE	9
<i>CITTÀ METROPOLITANA DI BARI</i>	10
<i>CITTÀ METROPOLITANA DI BOLOGNA</i>	14
<i>CITTÀ METROPOLITANA DI CAGLIARI</i>	17
<i>CITTÀ METROPOLITANA DI CATANIA</i>	21
<i>CITTÀ METROPOLITANA DI FIRENZE</i>	25
<i>CITTÀ METROPOLITANA DI GENOVA</i>	28
<i>CITTÀ METROPOLITANA DI MESSINA</i>	32
<i>CITTÀ METROPOLITANA DI MILANO</i>	36
<i>CITTÀ METROPOLITANA DI NAPOLI</i>	40
<i>CITTÀ METROPOLITANA DI PALERMO</i>	44
<i>CITTÀ METROPOLITANA DI REGGIO CALABRIA</i>	47
<i>CITTÀ METROPOLITANA DI ROMA</i>	51
<i>CITTÀ METROPOLITANA DI TORINO</i>	54
<i>CITTÀ METROPOLITANA DI VENEZIA</i>	57
GANG GIOVANILI 2022-2023.....	60
<i>GEOREFERENZIAZIONE E CARATTERISTICHE DEL FENOMENO</i>	62
CONCLUSIONI	64
APPENDICE - OPERAZIONI DI RILIEVO	68

PREMESSA

Il Servizio Analisi Criminale, incardinato all'interno della Direzione Centrale della Polizia Criminale, rappresenta un polo per il coordinamento informativo anticrimine e per l'analisi strategica interforze sui fenomeni criminali e costituisce un utile supporto per l'Autorità Nazionale di Pubblica Sicurezza e per le Forze di Polizia.

La struttura è a composizione interforze: vi opera, infatti, personale dei vari ruoli e qualifiche della Polizia di Stato, dell'Arma dei Carabinieri, della Guardia di Finanza e della Polizia Penitenziaria. Ciò lo rende uno strumento capace di sintetizzare e realizzare la cooperazione tra le diverse Forze di Polizia a livello nazionale.

Per queste finalità, il Servizio Analisi Criminale elabora studi e ricerche sulle tecniche di analisi, sviluppa progetti integrati interforze, utilizza gli archivi elettronici di polizia e li pone in correlazione con altre banche dati.

Promuove, altresì, specifiche iniziative di approfondimento a carattere interforze, cura l'analisi dei dati statistici di polizia criminale, si pone in correlazione con enti di ricerca nazionali, europei ed internazionali.

Monitora, inoltre, i tentativi di infiltrazione mafiosa nelle procedure di appalto di lavori attinenti la realizzazione di opere strategiche ed il recupero di aree colpite da calamità naturali.

Con riferimento al delicato e complesso tema della devianza minorile, sono stati realizzati specifici documenti: tra gli altri, l'elaborato dal titolo "La devianza minorile", pubblicato nell'ottobre 2020, ed il più recente intitolato "La criminalità minorile in Italia 2010 – 2022".

Il presente *focus* esamina le segnalazioni di **minori della fascia d'età 14-17 anni**¹, denunciati e/o arrestati sul territorio nazionale e nelle 14 città metropolitane, estrapolate dalla Banca Dati delle Forze di Polizia, con riferimento al periodo **2010-2023**². Verranno esaminate, nel dettaglio, le segnalazioni totali di minori italiani e stranieri e quelle relative

¹ Successivamente, si denomineranno "minori".

² I dati statistici relativi all'anno **2023** non sono ancora stati consolidati e, pertanto, sono suscettibili di variazione.

a **specifiche categorie di reato**³ che si manifestano più frequentemente in ambito urbano o che caratterizzano in maggior misura le bande giovanili di strada.

Nell'ottobre 2022 è stato pubblicato l'elaborato **“Le Gang Giovanili in Italia”** redatto nell'ambito della collaborazione con Transcrime - centro di ricerca sulla criminalità transnazionale dell'Università Cattolica del Sacro Cuore di Milano - che ha costituito il primo tentativo di definire una mappatura delle gang giovanili sul territorio nazionale con riferimento al triennio **2019-2021** sulla base di elementi informativi forniti dalle Forze di Polizia operanti a livello provinciale e dagli Uffici di Servizio Sociale per i Minorenni (USSM).

Nel presente elaborato, si riporteranno gli esiti dell'analisi di articolati questionari, compilati dalle Questure e dai Comandi Provinciali dell'Arma dei Carabinieri, sulle gang giovanili eventualmente presenti nel rispettivo territorio di competenza con riferimento al biennio 2022-2023.

L'andamento della criminalità minorile dipende da molteplici fattori e l'attribuzione delle cause ad un singolo elemento non può certamente essere efficace: l'analisi del dato numerico può aggiungere un tassello importante per la comprensione delle cause sottese ai fenomeni di criminalità minorile e bande giovanili di strada, essenziale per poter elaborare eventuali soluzioni.

³ Furto, rapina ed estorsione; lesioni dolose, percosse, minaccia e rissa; danneggiamento, incendio e danneggiamento seguito da incendio; violenza sessuale.

CRIMINALITÀ MINORILE SUL TERRITORIO NAZIONALE

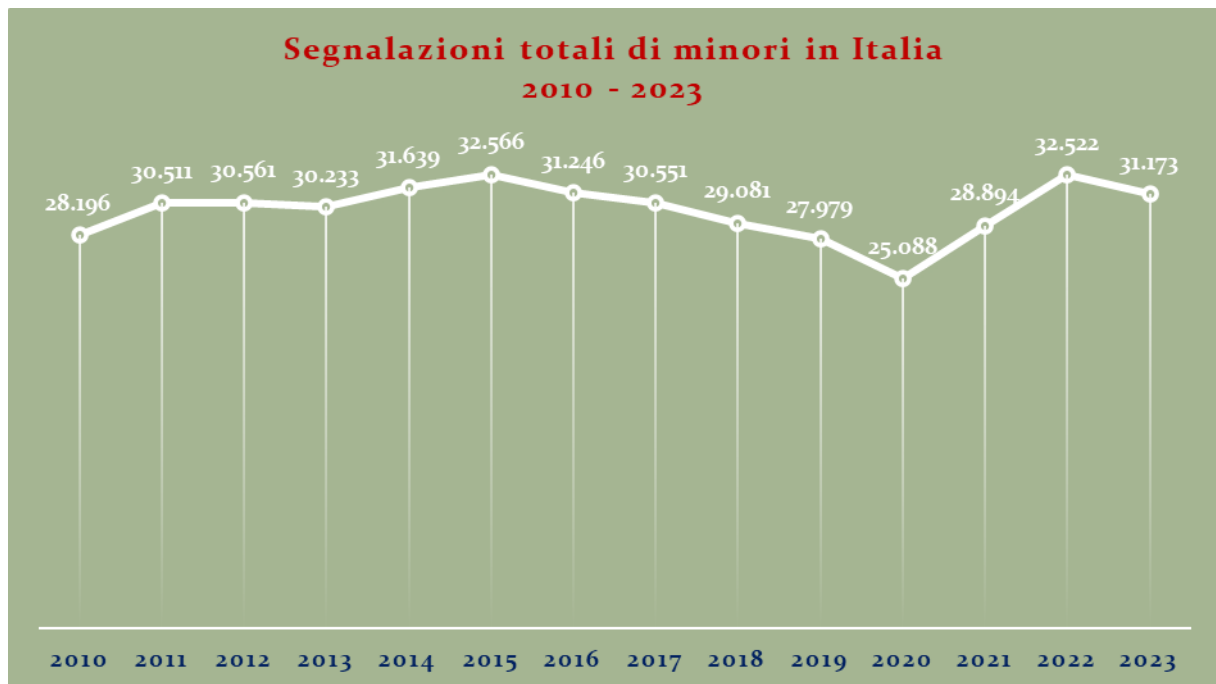


Grafico 1

Il numero di segnalazioni di minori⁴ denunciati e/o arrestati è diminuita del **-4,15%** nel 2023 rispetto all'anno 2022.

Segnalazioni totali di minori italiani e stranieri in Italia 2010 - 2023

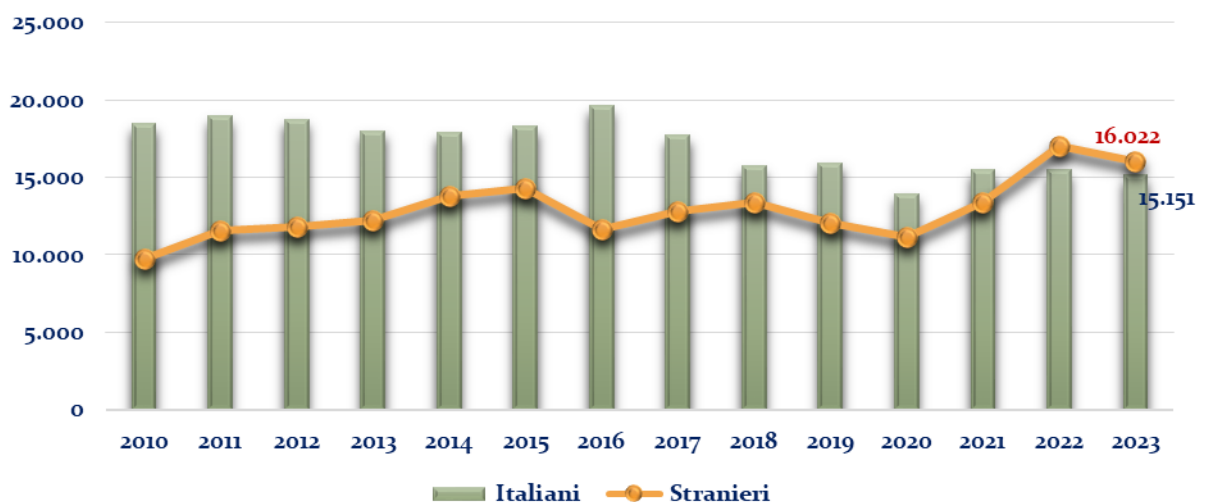


Grafico 2

⁴ Nel presente elaborato, con il termine “minori” si farà sempre riferimento ai giovani appartenenti alla fascia d'età 14-17 anni.

Con riferimento alla nazionalità, tra il 2022 e il 2023, le segnalazioni di **minori italiani** denunciati e/o arrestati hanno subito un lieve decremento del **-2,19%** a fronte di un decremento del **-5,93%** per i **minori stranieri** (incidenza del **52,37%** nel 2022 e **51,40%** nel 2023).

Segnalazioni di minori per furto, rapina ed estorsione in Italia 2010 - 2023

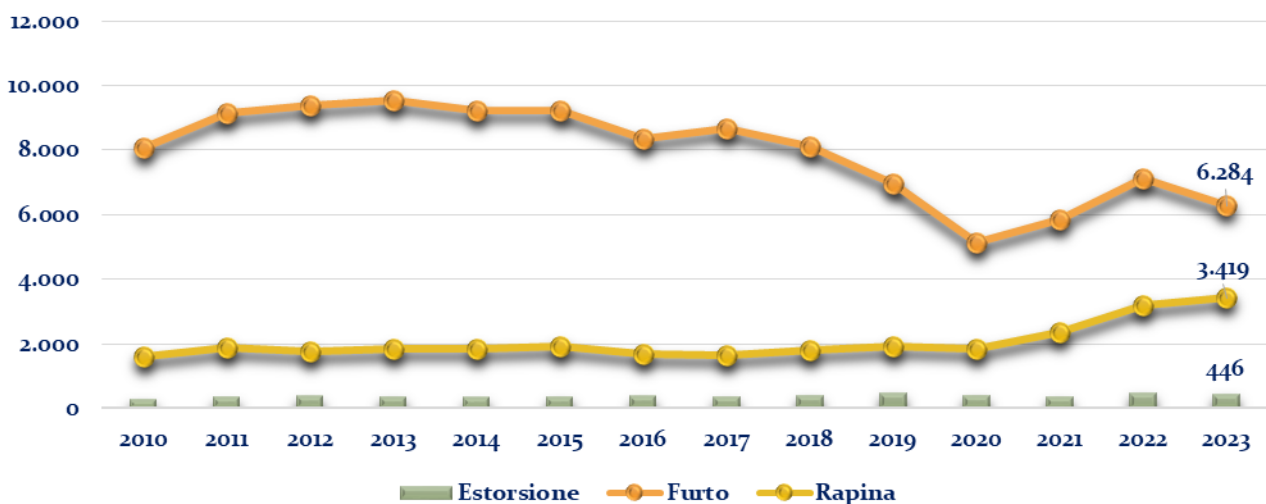


Grafico 3

Tra l'anno 2022 ed il 2023, a fronte di un aumento delle segnalazioni di minori denunciati e/o arrestati per **rapina** pari al **7,69%**, si riscontra un decremento del **-11,73%** per quelle relative al reato di **furto** e del **-6,11%** per quelle relative all'**estorsione**.

Segnalazioni di minori per lesioni, minaccia, rissa e percosse in Italia 2010 - 2023

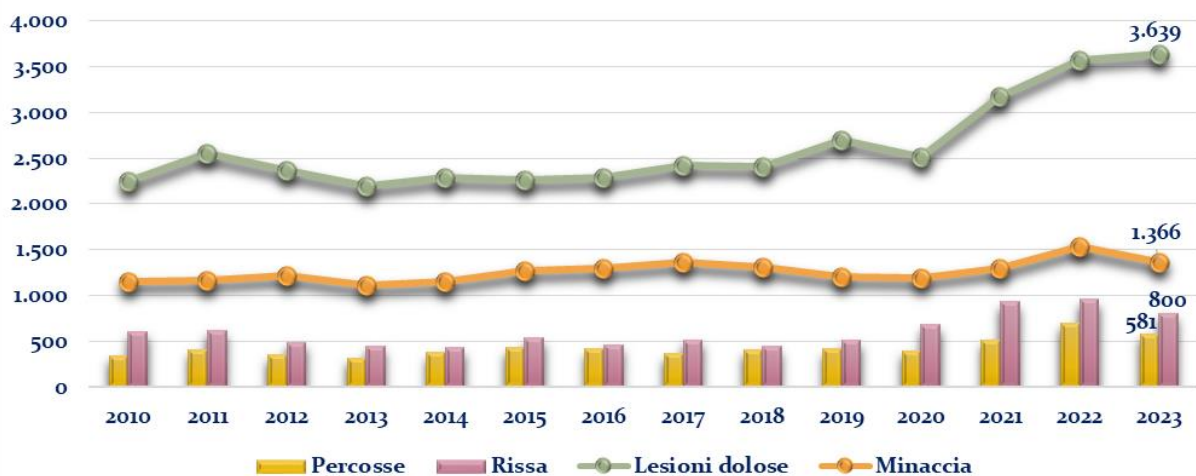


Grafico 4

Tra l'anno 2022 ed il 2023, a fronte di un lievissimo incremento dell'1,96% delle segnalazioni di minori denunciati e/o arrestati per **lesioni personali**, le segnalazioni di minori per **minaccia**, **rissa** e **percosse** sono diminuite, rispettivamente, del -10,89%, -16,41% e -16,52%.

Segnalazioni di minori italiani e stranieri per violenza sessuale in Italia 2010 - 2023

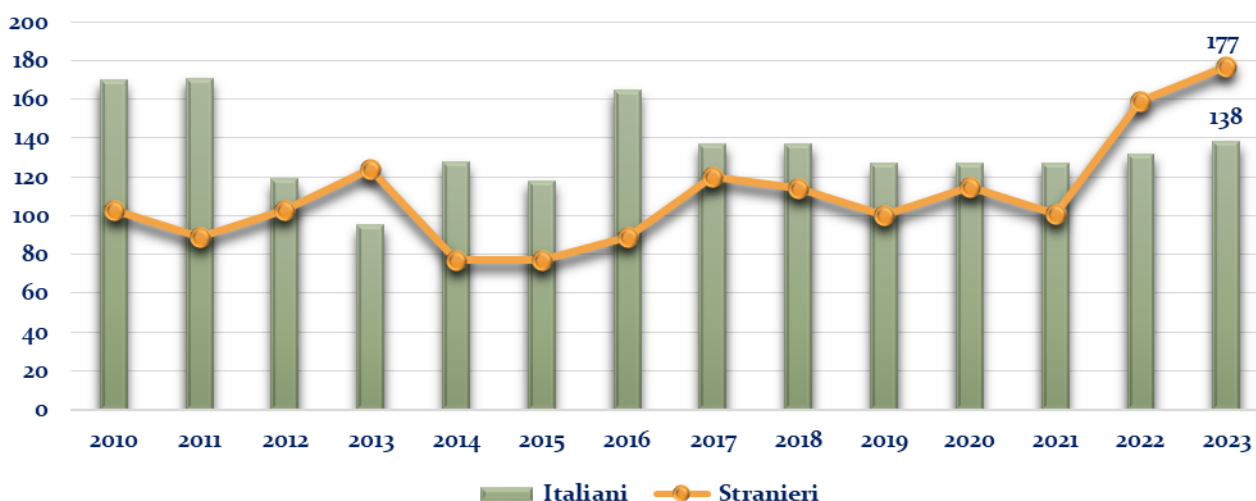


Grafico 5

Rispetto alle segnalazioni di minori denunciati e/o arrestati per **violenza sessuale**, tra il 2022 ed il 2023, si registra un incremento dell'8,25% nel totale. L'analisi dei dati statistici condotta in base alla nazionalità dei minori denunciati e/o arrestati mostra che, nei valori annuali, il dato riferibile agli **italiani** è sempre superiore nell'intera serie storica, fatta eccezione per gli anni 2013, 2022 e 2023. Negli ultimi due anni del periodo in esame l'incidenza delle segnalazioni di **minori stranieri** registra un lieve aumento (54,64% nel 2022 e 56,19% nel 2023).

Segnalazioni di minori italiani e stranieri per danneggiamento in Italia 2010 - 2023

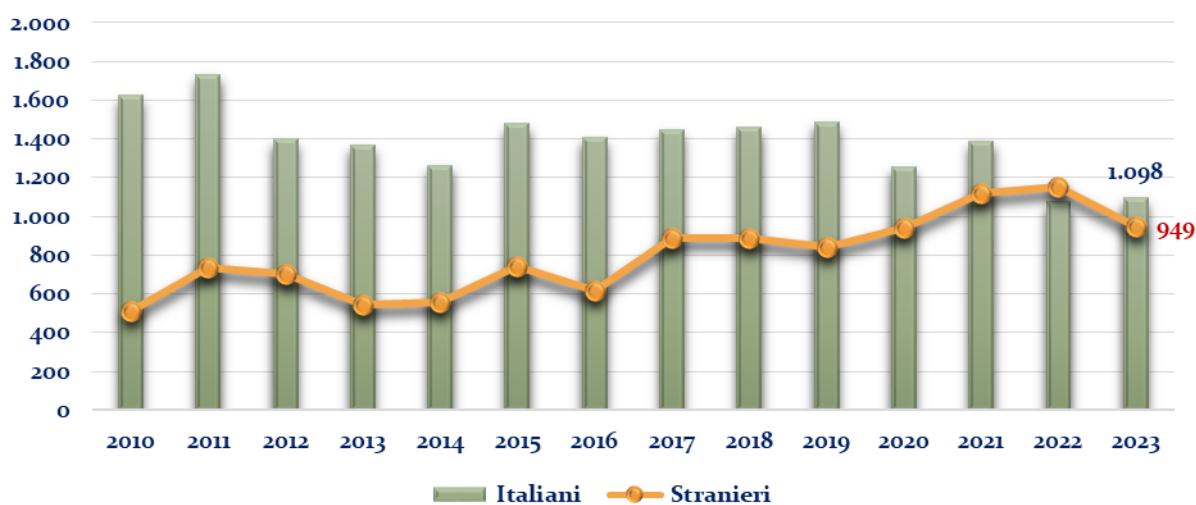


Grafico 6

L'analisi di segnalazioni di minori denunciati e/o arrestati per **danneggiamento**, tra il **2022** ed il **2023**, evidenzia un decremento del **-8,25%** nel totale, confermando il *trend* in decrescita dopo l'anno **2021** che rappresenta il picco positivo della serie storica.

Nel **2023** il numero di segnalazioni afferenti i **minori stranieri** decresce del **-17,91%** rispetto al **2022**, le segnalazioni relative ai **minori italiani** non subiscono variazioni significative.

FOCUS CITTÀ METROPOLITANE

Successivamente all'analisi delle segnalazioni di **minori della fascia d'età 14-17 anni**⁵ denunciati e/o arrestati sul territorio nazionale con riferimento al periodo **2010-2023**⁶, sono stati esaminati i dati relativi alle stesse **categorie di reato**⁷ per le 14 città metropolitane rispetto al medesimo arco temporale⁸.

Il numero delle segnalazioni totali espresso in valore assoluto nell'orizzonte considerato è utile per valutare le dinamiche di medio e lungo periodo in una determinata area, posto che la popolazione residente non varia molto nel corso degli anni. Consente, quindi, di apprezzare *trend* evolutivi nel medesimo contesto economico e socio-culturale.

Ne è emerso un panorama molto variegato, presumibilmente in ragione delle diverse realtà territoriali, caratterizzate da specifiche condizioni socio-economiche e/o da una differente propensione alla denuncia.

⁵ Successivamente, si denomineranno "minori".

⁶ I dati statistici relativi all'anno **2023** non sono ancora stati consolidati e, pertanto, sono suscettibili di variazione.

⁷ Furto, rapina ed estorsione; lesioni dolose, percosse, minaccia e rissa; danneggiamento, incendio e danneggiamento seguito da incendio; violenza sessuale.

⁸ Dati estratti dalla Banca Dati delle Forze di Polizia.

CITTÀ METROPOLITANA DI BARI

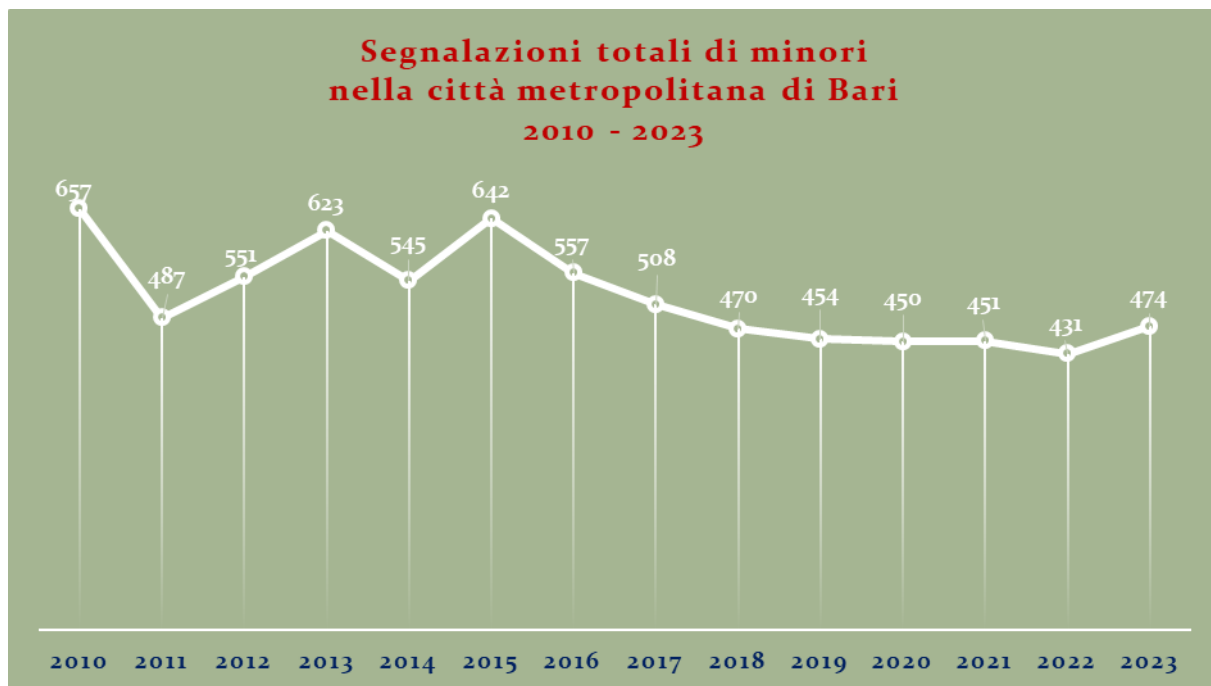


Grafico 8

Il numero di segnalazioni di minori denunciati e/o arrestati nella città metropolitana di **Bari** non subisce variazioni significative dall'anno **2018** ad oggi, seppur registrando un incremento del **9,98%** tra il **2022** ed il **2023**.

**Segnalazioni totali di minori italiani e stranieri
nella città metropolitana di Bari
2010 - 2023**

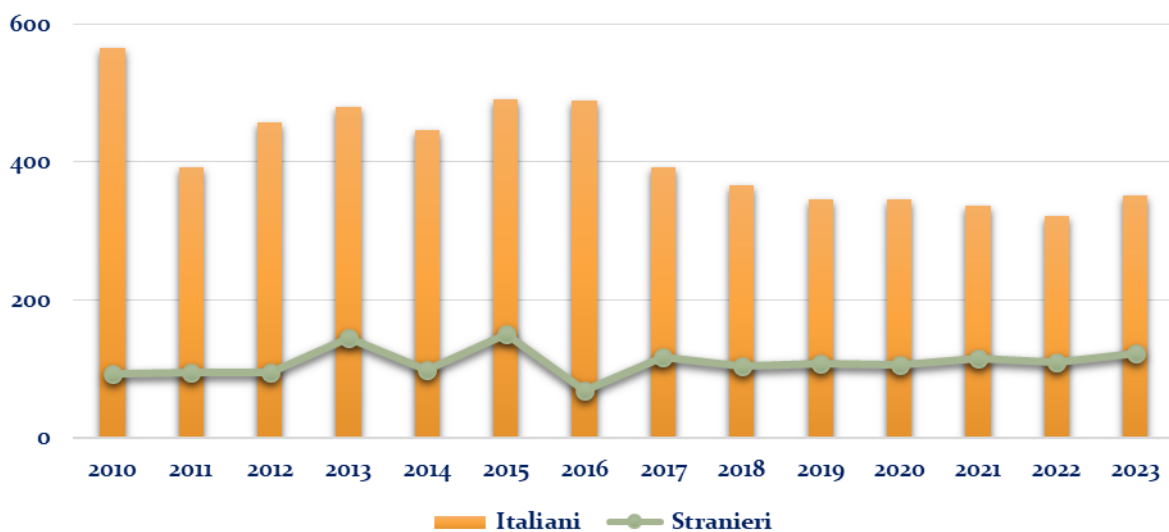


Grafico 9

Con riferimento alla nazionalità, le segnalazioni dei **minori italiani** denunciati e/o arrestati sono superiori a quelle degli **stranieri** per ciascun valore annuale.

**Segnalazioni di minori per furto, rapina ed estorsione
nella città metropolitana di Bari
2010 - 2023**

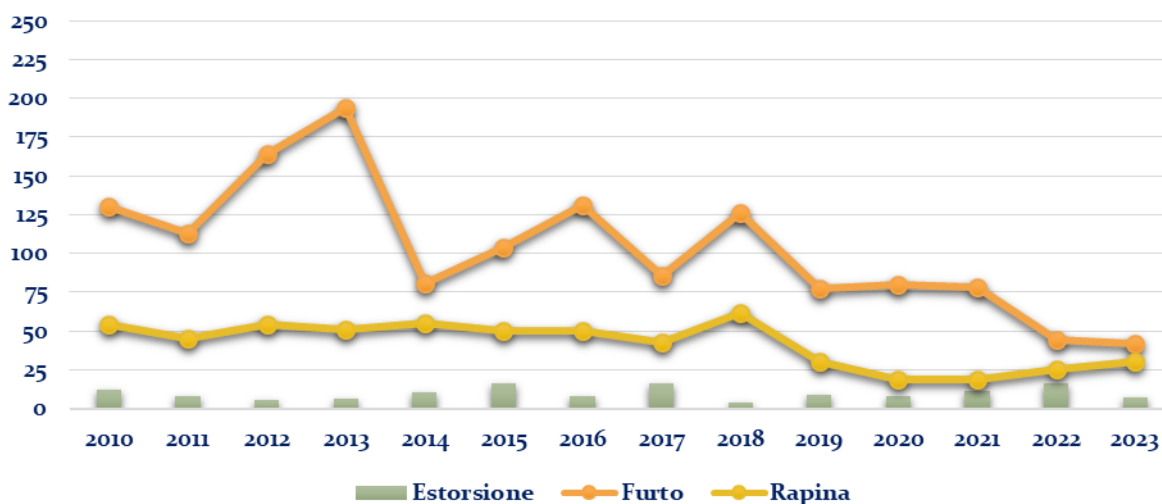


Grafico 20

Tra l'anno 2022 ed il 2023, a fronte di un aumento del **20,00%** delle segnalazioni di minori denunciati e/o arrestati per **rapina**, si riscontra un lieve decremento del **-4,55%** per quelle relative al **furto** ed un decremento significativo del **-56,25%** per quelle afferenti al reato di **estorsione**.

Segnalazioni di minori per lesioni, minaccia, rissa e percosse nella città metropolitana di Bari 2010 - 2023

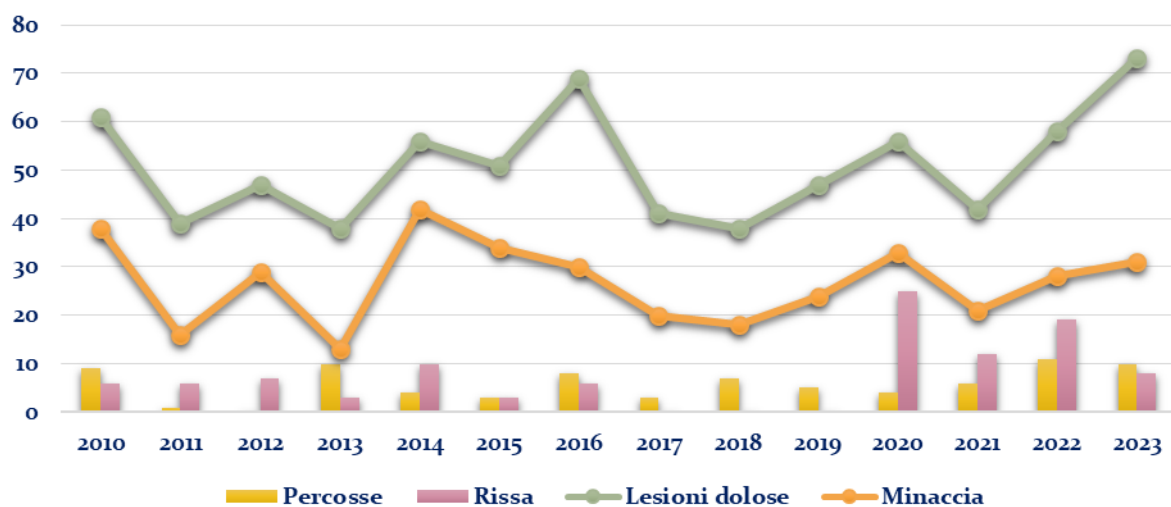


Grafico 31

Tra l'anno 2022 ed il 2023, a fronte di un significativo decremento del -57,89% per le segnalazioni di minori denunciati e/o arrestati per **rissa** e del -9,09% per **percosse**, si registra un aumento del 25,86% per le **lesioni dolose** e del 10,71% per il reato di **minaccia**.

Segnalazioni di minori italiani e stranieri per danneggiamento nella città metropolitana di Bari 2010 - 2023

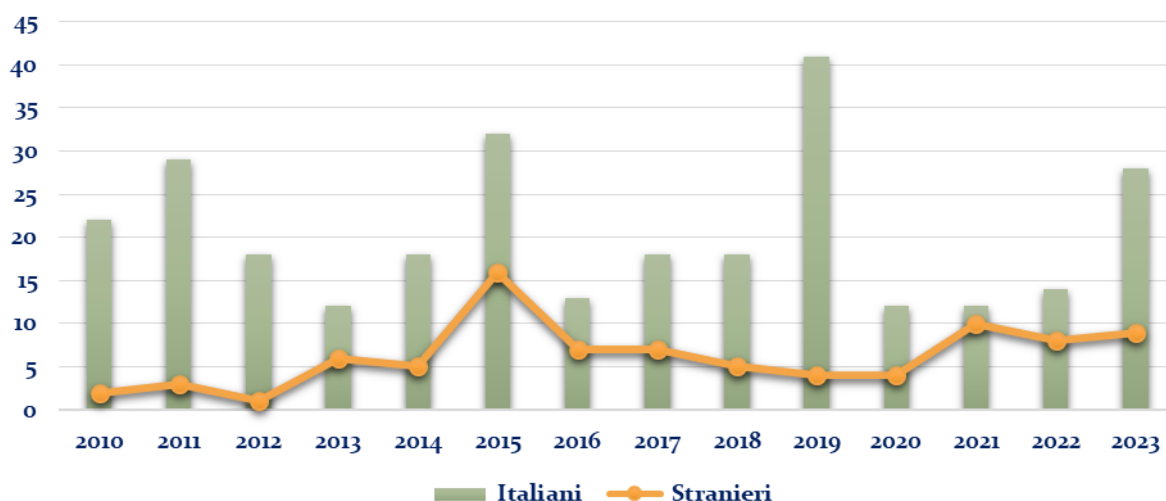


Grafico 42

L'analisi delle segnalazioni di minori denunciati e/o arrestati per **danneggiamento** mostra come, tra il 2022 ed il 2023, le segnalazioni di **minori italiani** raddoppino, a fronte dell'aumento più contenuto di quelle relative ai **minori stranieri** (12,5%).

Segnalazioni di minori per violenza sessuale nella città metropolitana di Bari 2010-2023

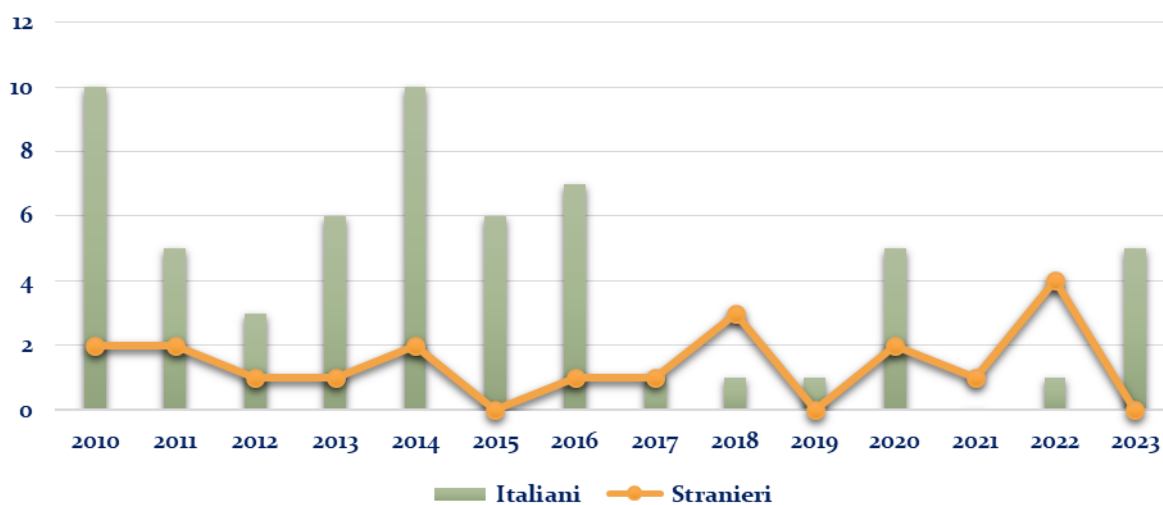


Grafico 53

Sia nell'anno **2022** che nel **2023** si registrano **5 segnalazioni** di minori denunciati e/o arrestati per **violenza sessuale**: mentre nel **2022**, però, 4 sono a carico di stranieri ed una a carico di un italiano, nell'anno **2023** tutte e 5 le segnalazioni attengono a minori di nazionalità italiana.

CITTÀ METROPOLITANA DI BOLOGNA

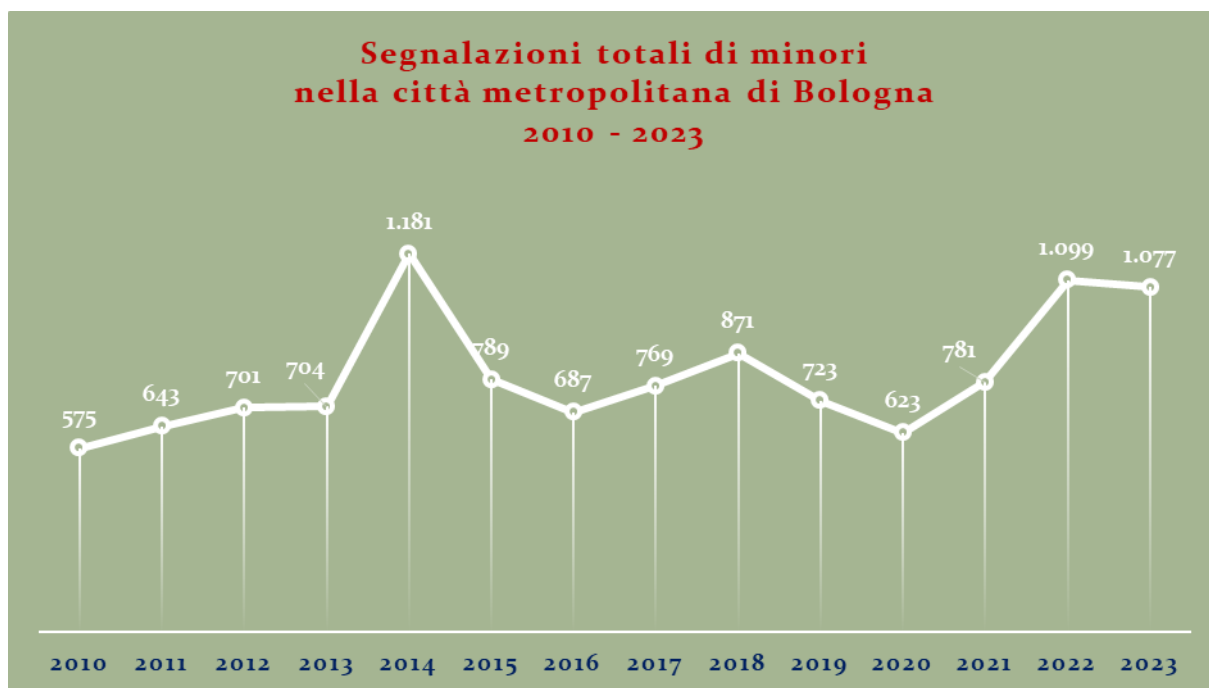


Grafico 64

Il numero di segnalazioni di minori denunciati e/o arrestati nella città metropolitana di **Bologna** registra un incremento significativo nel biennio **2022-2023** evidenziando valori annuali comparabili a quello del picco positivo della serie storica che si registra nel **2014**.

**Segnalazioni totali di minori italiani e stranieri
nella città metropolitana di Bologna
2010 - 2023**

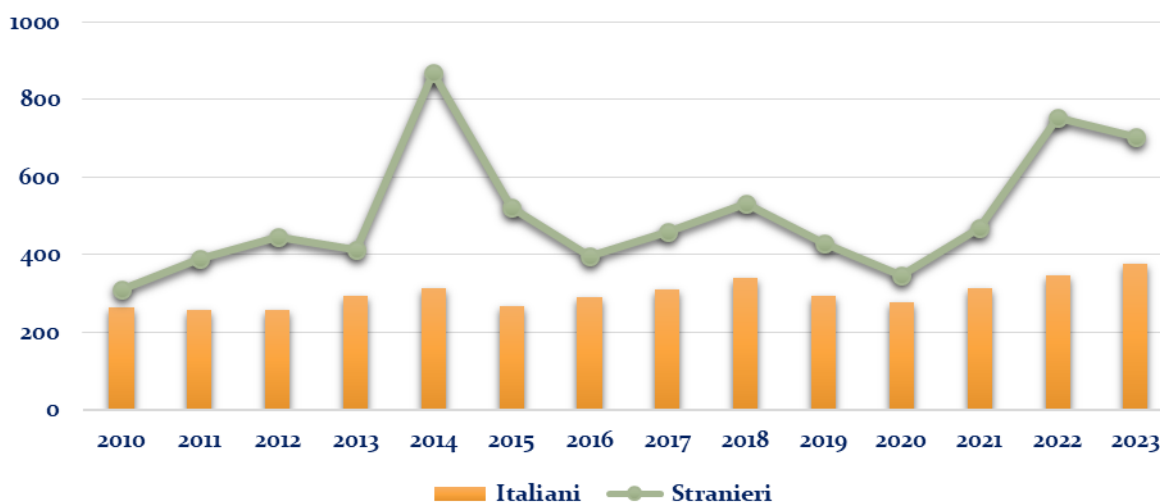


Grafico 75

Nel periodo in esame, le segnalazioni dei **minori stranieri** denunciati e/o arrestati sono superiori a quelle degli italiani per ciascun valore annuo, registrando i picchi positivi in corrispondenza di quelli della curva afferente alla totalità delle segnalazioni.

Segnalazioni di minori per furto, rapina ed estorsione nella città metropolitana di Bologna 2010 - 2023

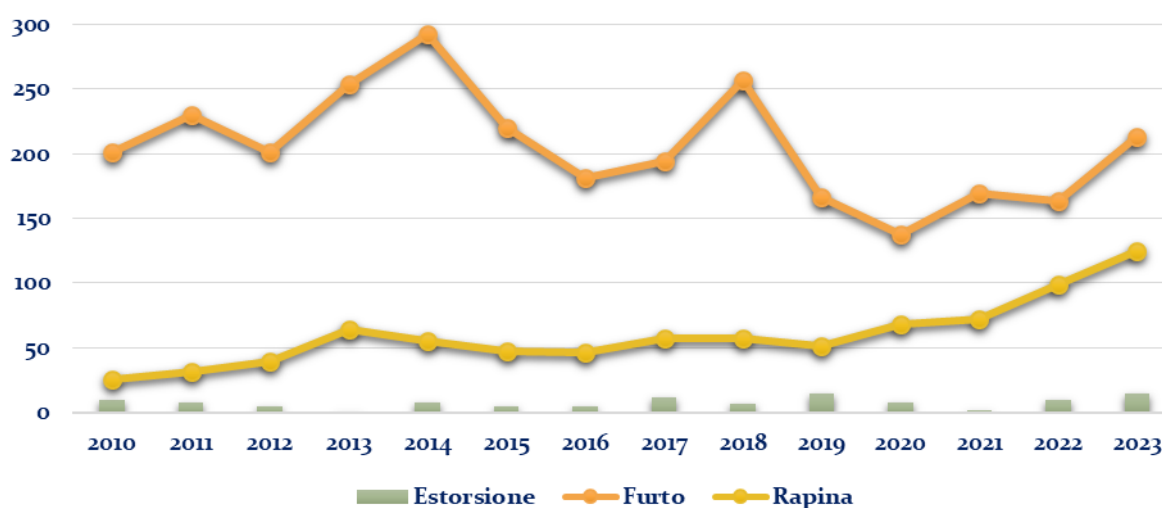


Grafico 86

Tra l'anno **2022** ed il **2023**, si registrano incrementi significativi per le segnalazioni di minori denunciati e/o arrestati per **rapina** (26,26%), **furto** (30,67%) ed **estorsione** (55,56%).

Segnalazioni di minori per lesioni, minaccia, rissa e percosse nella città metropolitana di Bologna 2010 - 2023

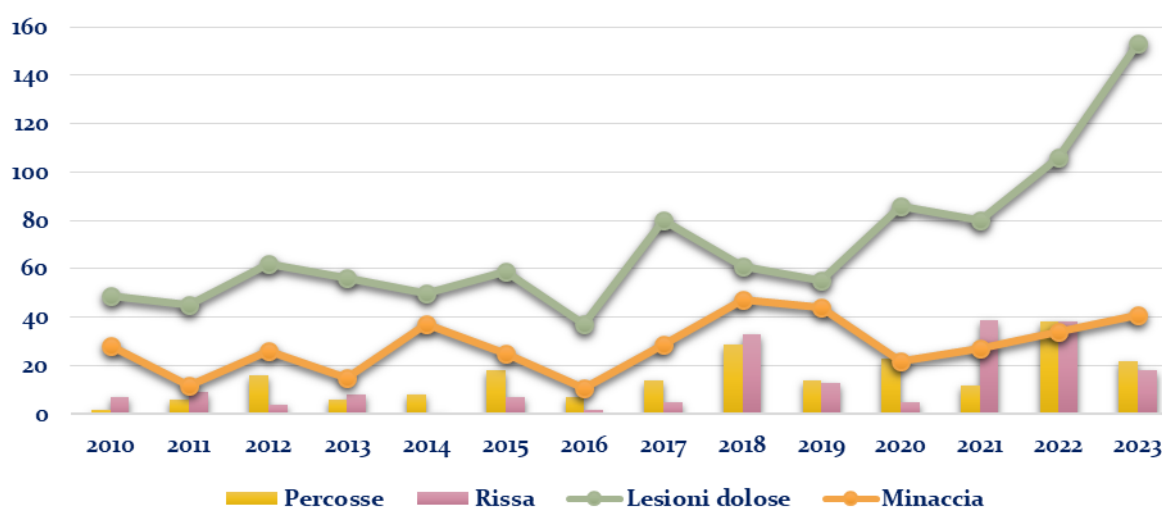


Grafico 97

Tra l'anno **2022** ed il **2023**, a fronte di decrementi significativi per le segnalazioni di minori denunciati e/o arrestati per **rissa** (-52,63%) e **percosse** (-42,11%), si registrano

incrementi significativi delle segnalazioni afferenti alle **lesioni dolose** (44,34%) ed al reato di **minaccia** (20,59%).

Segnalazioni di minori italiani e stranieri per danneggiamento nella città metropolitana di Bologna

2010 - 2023

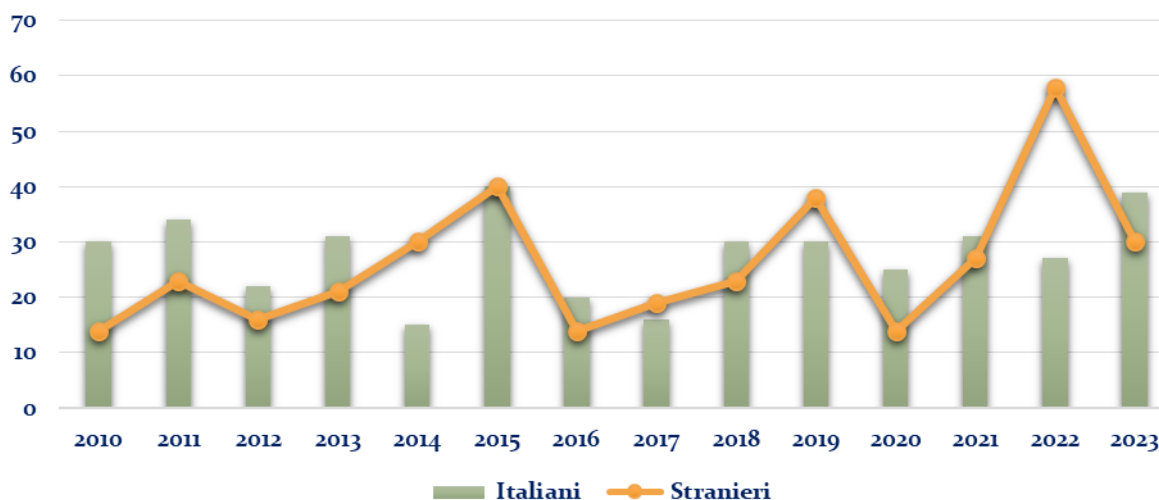


Grafico 108

Tra il 2022 ed il 2023, le segnalazioni a carico di **minori italiani** denunciati e/o arrestati per **danneggiamento** aumentano del 44,44%, mentre quelle afferenti agli **stranieri** registrano un decremento significativo pari a -48,28%.

Segnalazioni di minori per violenza sessuale nella città metropolitana di Bologna

2010-2023

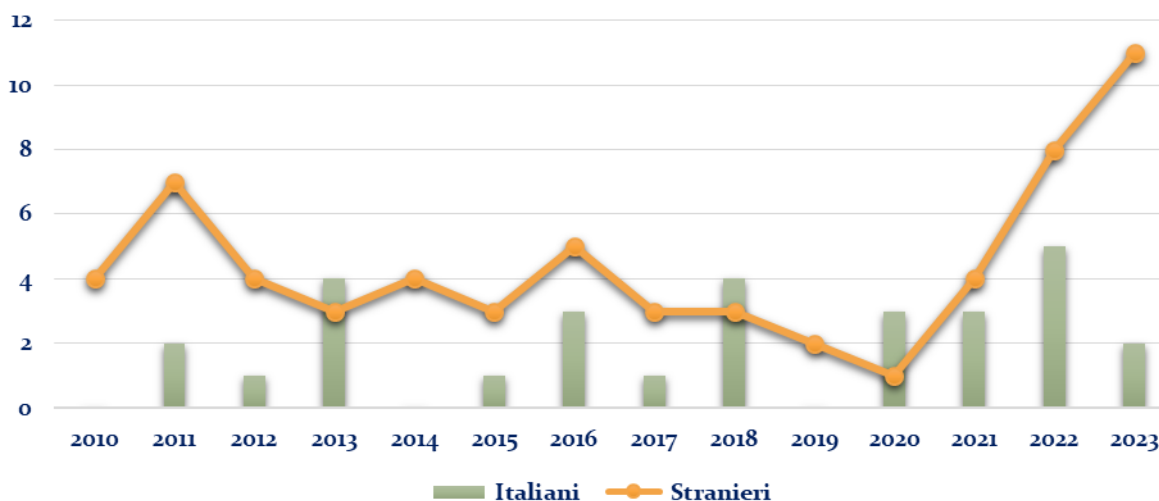


Grafico 119

Tra il 2022 ed il 2023, le segnalazioni di **minori italiani** per **violenza sessuale** diminuiscono e quelle a carico di **minori stranieri** più che raddoppiano.

CITTÀ METROPOLITANA DI CAGLIARI

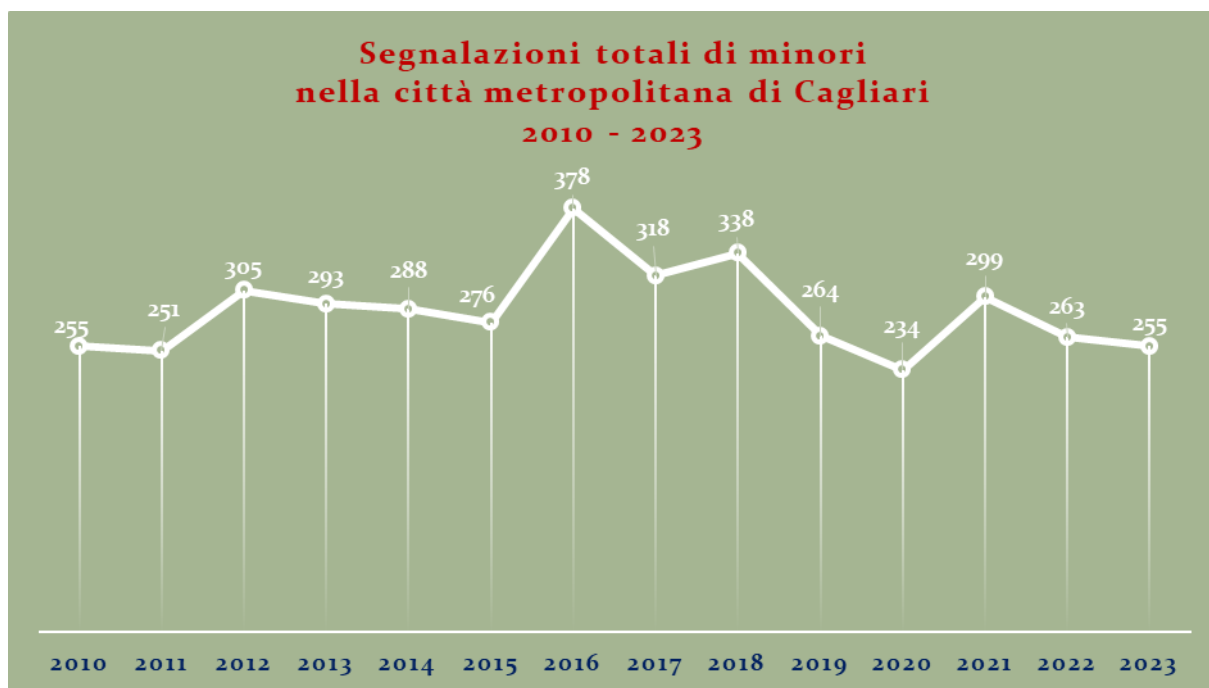


Grafico 20

Il numero di segnalazioni di minori denunciati e/o arrestati nella città metropolitana di Cagliari registra un picco positivo nel 2016 e nell'anno 2023 subisce un lievissimo decremento del -3,04% rispetto al 2022.

**Segnalazioni totali di minori italiani e stranieri
nella città metropolitana di Cagliari
2010 - 2023**

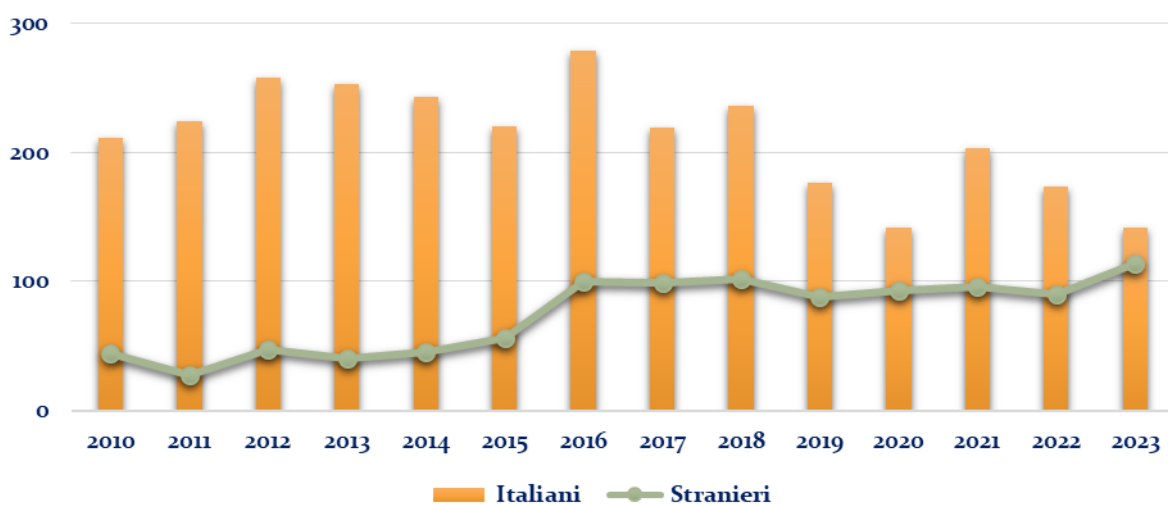


Grafico 21

Nell'anno **2023**, a fronte di un decremento del **-18,50%** delle segnalazioni dei **minori italiani** denunciati e/o arrestati rispetto al **2022**, il numero delle segnalazioni di **minori stranieri** subisce un incremento significativo (**26,67%**).

Segnalazioni di minori per furto, rapina ed estorsione nella città metropolitana di Cagliari 2010 - 2023

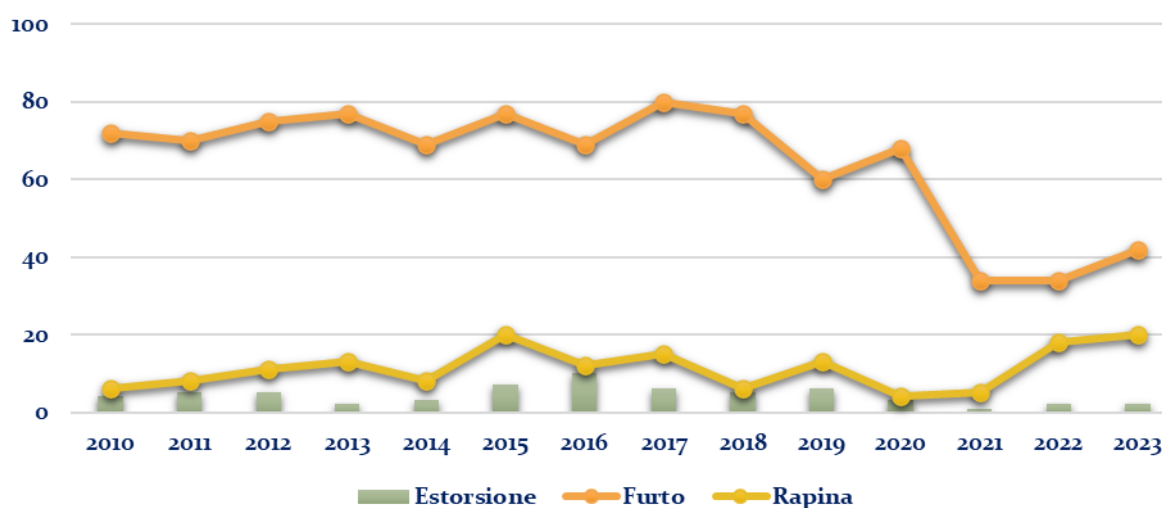


Grafico 22

Tra l'anno **2022** ed il **2023**, mentre rimangono solamente 2 le segnalazioni di minori denunciati e/o arrestati per **estorsione**, quelle relative al **furto** ed alla **rapina** aumentano, rispettivamente, del **23,53%** e dell'**11,11%**.

Segnalazioni di minori per lesioni, minaccia, rissa e percosse nella città metropolitana di Cagliari 2010 - 2023

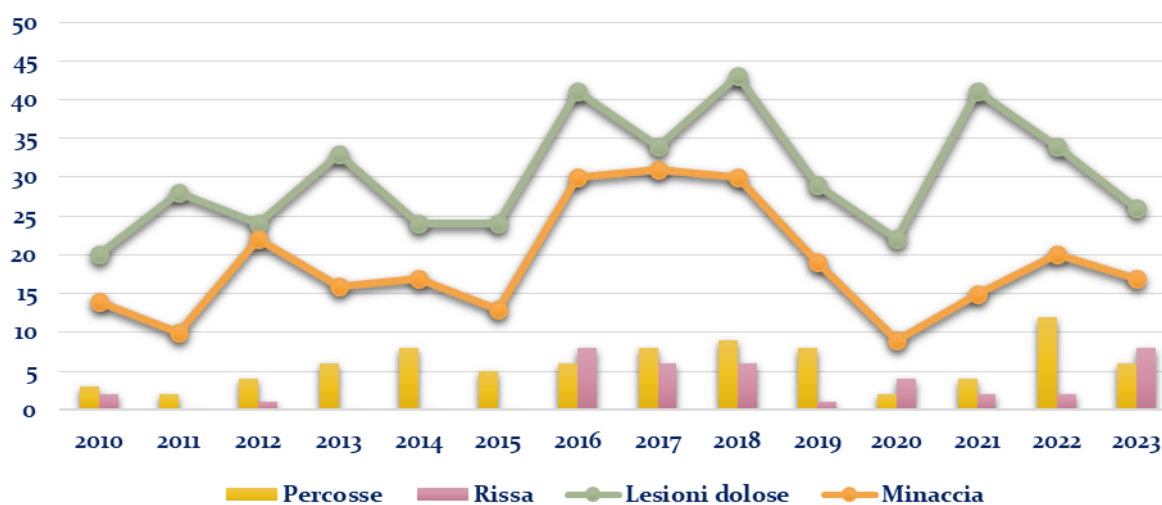


Grafico 23

Tra l'anno 2022 ed il 2023, mentre le segnalazioni di minori denunciati e/o arrestati per **rissa** quadruplicano, quelle per **percosse** si dimezzano e subiscono un decremento significativo quelle relative alle **lesioni dolose** (-23,53%) ed al reato di **minaccia** (-15,00%).

Segnalazioni di minori italiani e stranieri per danneggiamento nella città metropolitana di Cagliari 2010 - 2023

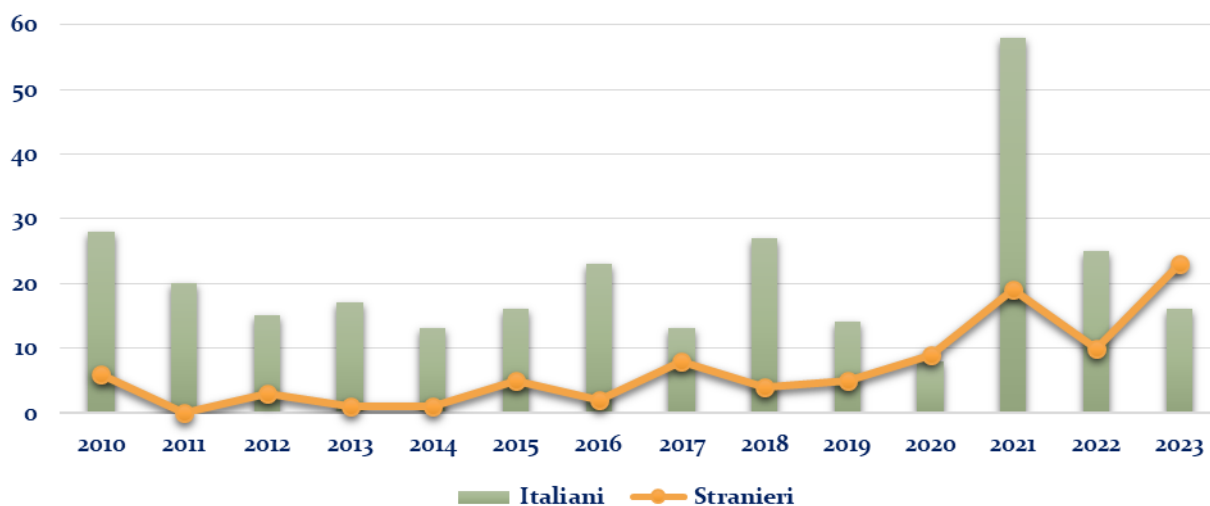


Grafico 24

Tra il 2022 ed il 2023, a fronte di un decremento del -36,00% delle segnalazioni di **minori italiani** denunciati e/o arrestati per **danneggiamento**, quelle afferenti ai **minori stranieri** più che raddoppiano.

Segnalazioni di minori per violenza sessuale nella città metropolitana di Cagliari 2010-2023

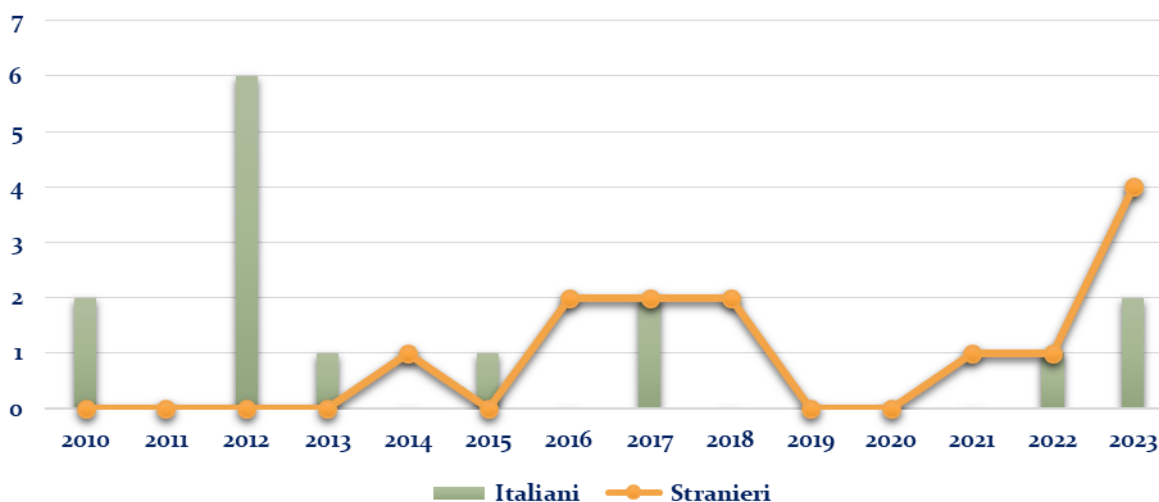


Grafico 25

Le segnalazioni di **minori italiani** denunciati e/o arrestati per **violenza sessuale** raddoppiano, tra l'anno **2022** ed il **2023**, e quelle a carico dei **minori stranieri** sono pari a 4 contro un solo caso registrato nel **2022**.

CITTÀ METROPOLITANA DI CATANIA

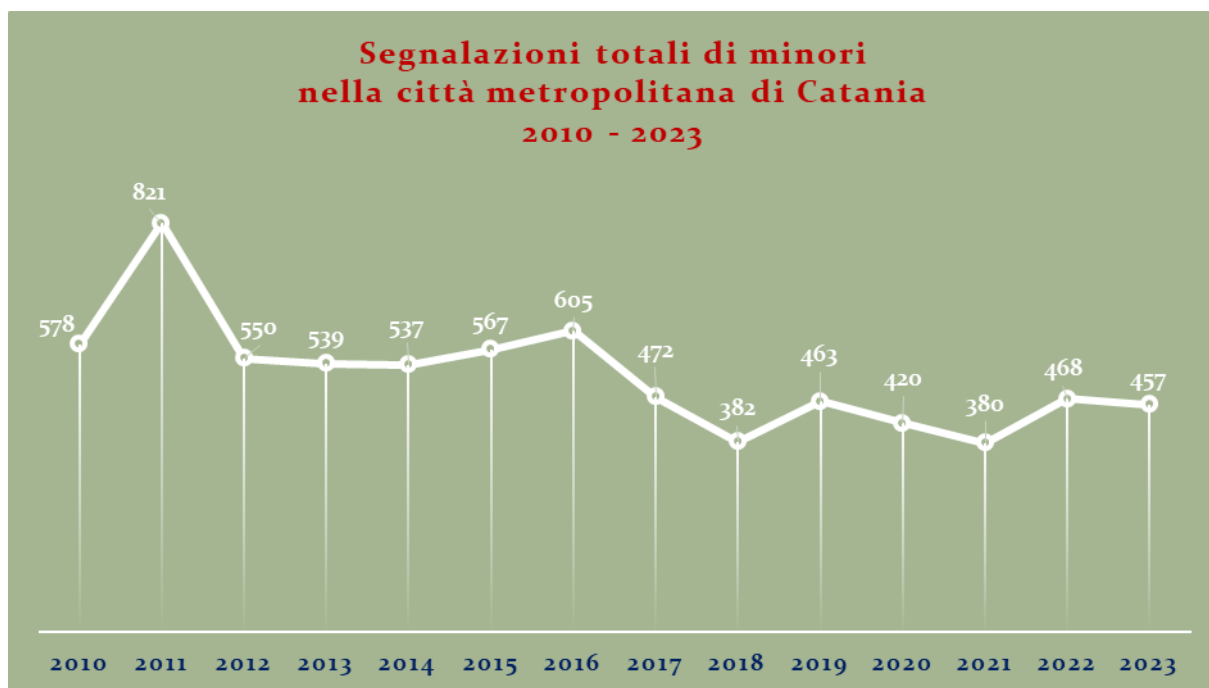


Grafico 26

Il numero di segnalazioni di minori denunciati e/o arrestati nella città metropolitana di Catania registra un picco positivo nel 2011, evidenziando poi un *trend* in decrescita e, tra il 2022 ed il 2023, un decremento pari al -2,35%.

**Segnalazioni totali di minori italiani e stranieri
nella città metropolitana di Catania
2010 - 2023**

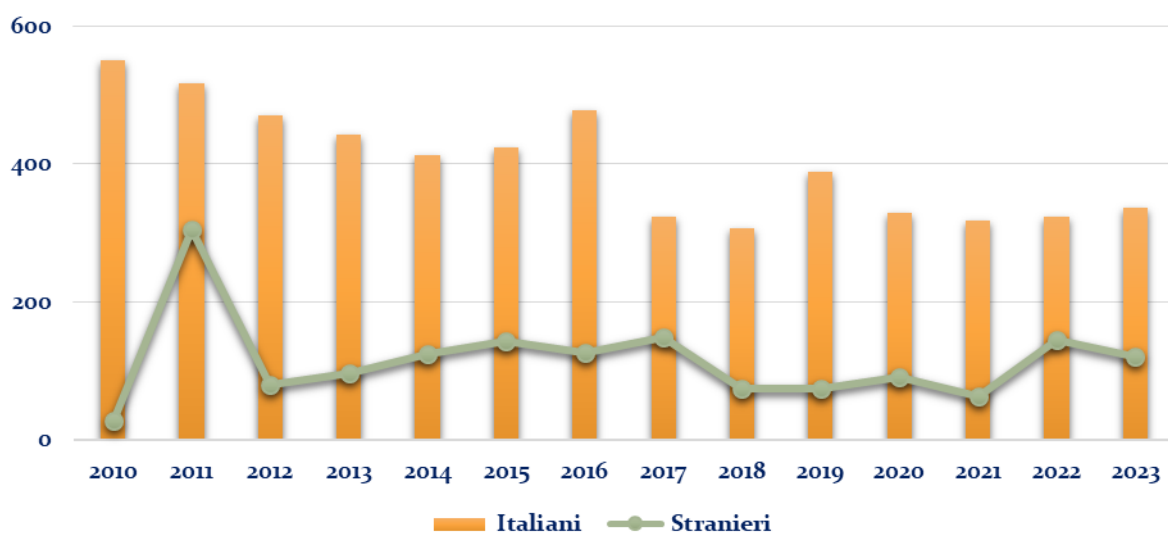


Grafico 27

Le segnalazioni dei **minori italiani** denunciati e/o arrestati sono superiori a quelle dei **minori stranieri** per ciascun valore annuale del periodo in esame.

Segnalazioni di minori per furto, rapina ed estorsione nella città metropolitana di Catania

2010 - 2023

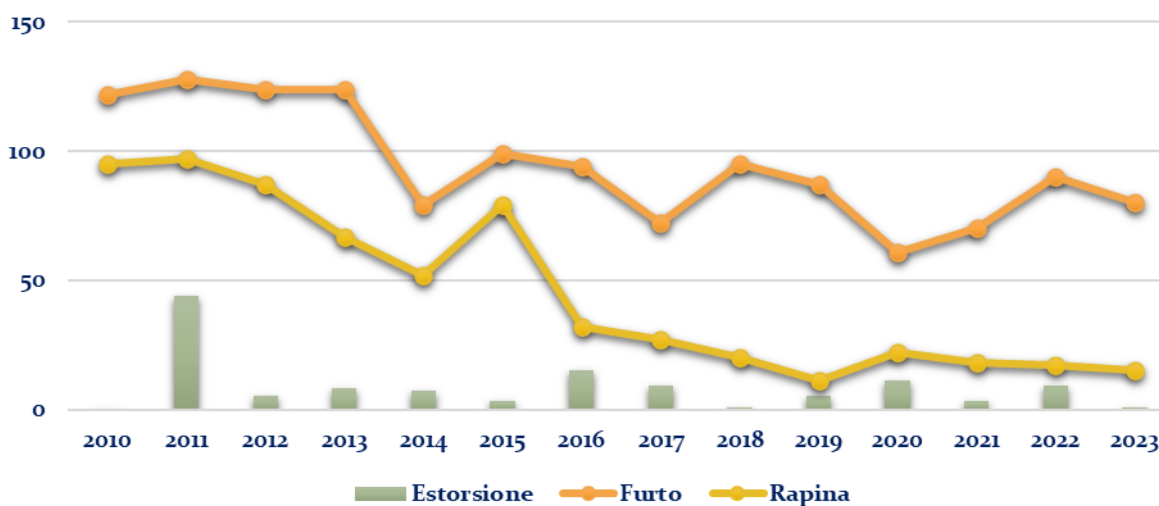


Grafico 28

Tra l'anno 2022 ed il 2023, il numero delle segnalazioni di minori denunciati e/o arrestati per **estorsione** si azzerava quasi, a fronte di un decremento più contenuto per le segnalazioni afferenti al **furto** (-11,11%) ed alla **rapina** (-11,76%).

Segnalazioni di minori per lesioni, minaccia, rissa e percosse nella città metropolitana di Catania

2010 - 2023

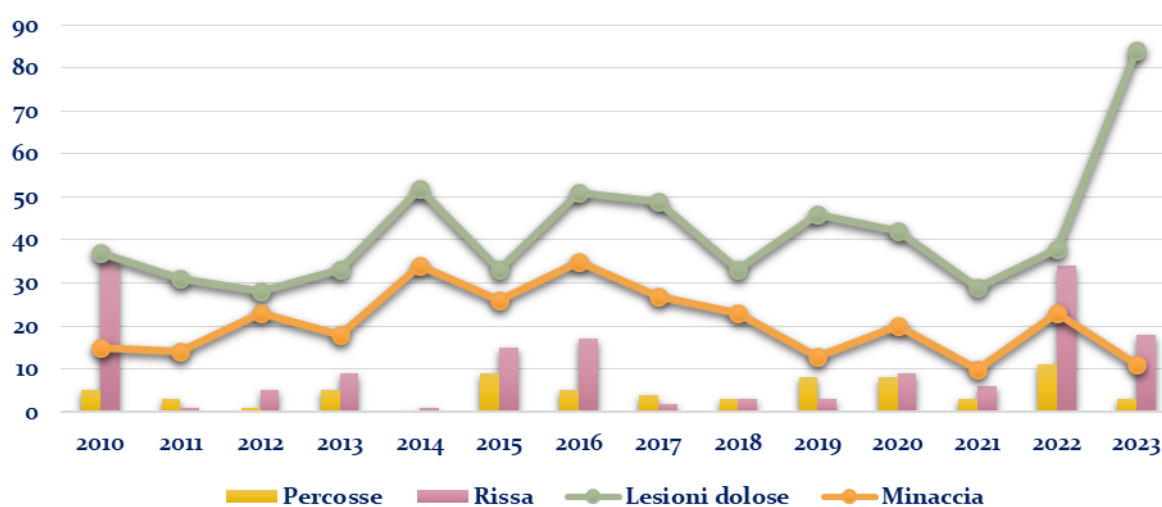


Grafico 29

Tra l'anno 2022 ed il 2023, le segnalazioni di minori denunciati e/o arrestati per **lesioni dolose** più che raddoppiano e registrano decrementi significativi quelle relative a **percosse** (-72,73%), **minaccia** (-52,17%) e **rissa** (-47,06%).

Segnalazioni di minori italiani e stranieri per danneggiamento nella città metropolitana di Catania 2010 - 2023

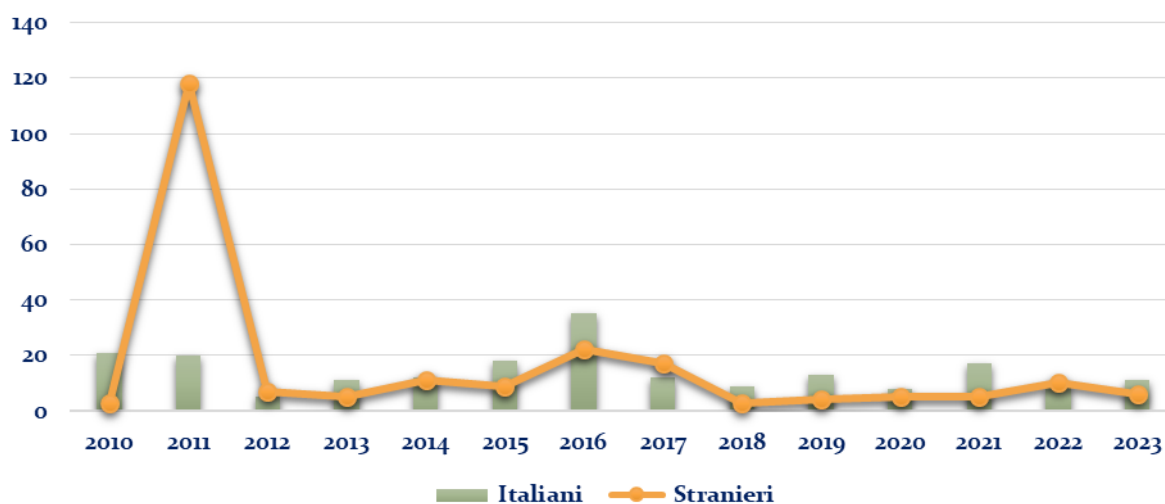


Grafico 30

Nel periodo in esame, le segnalazioni di minori denunciati e/o arrestati per il reato di **danneggiamento** si sono sempre attestate su valori bassi fatta eccezione per il picco anomalo dell'anno 2011.

Segnalazioni di minori italiani e stranieri per violenza sessuale nella città metropolitana di Catania 2010-2023

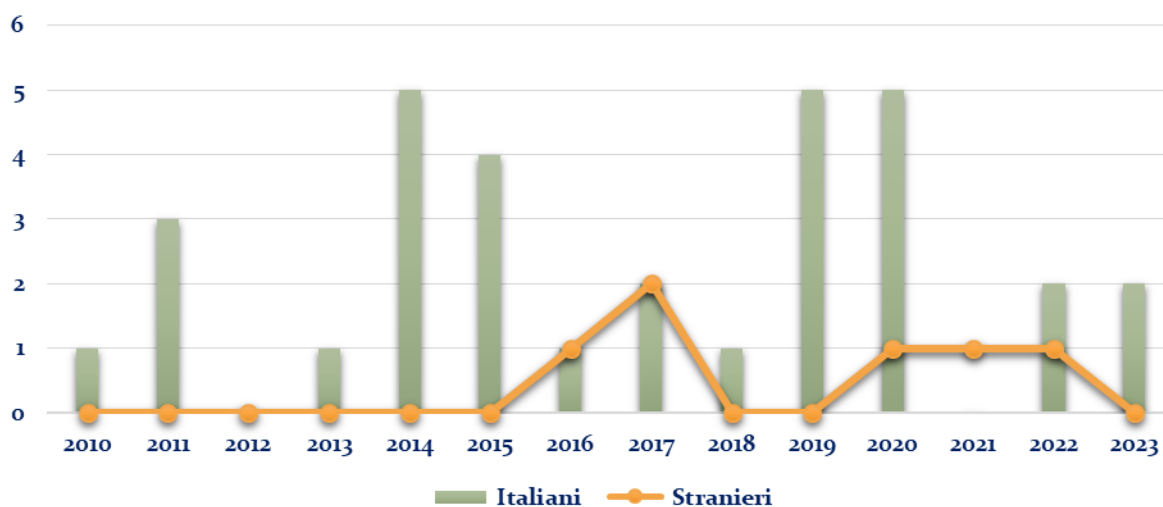


Grafico 31

Le segnalazioni di **minori italiani** denunciati e/o arrestati per **violenza sessuale** sono superiori a quelle di **minori stranieri** per ciascun valore annuale, fatta eccezione per l'anno **2017**.

CITTÀ METROPOLITANA DI FIRENZE



Grafico 32

Il numero di segnalazioni di minori denunciati e/o arrestati nella città metropolitana di **Firenze** registra un incremento del **16,34%** tra il **2022** ed il **2023**.

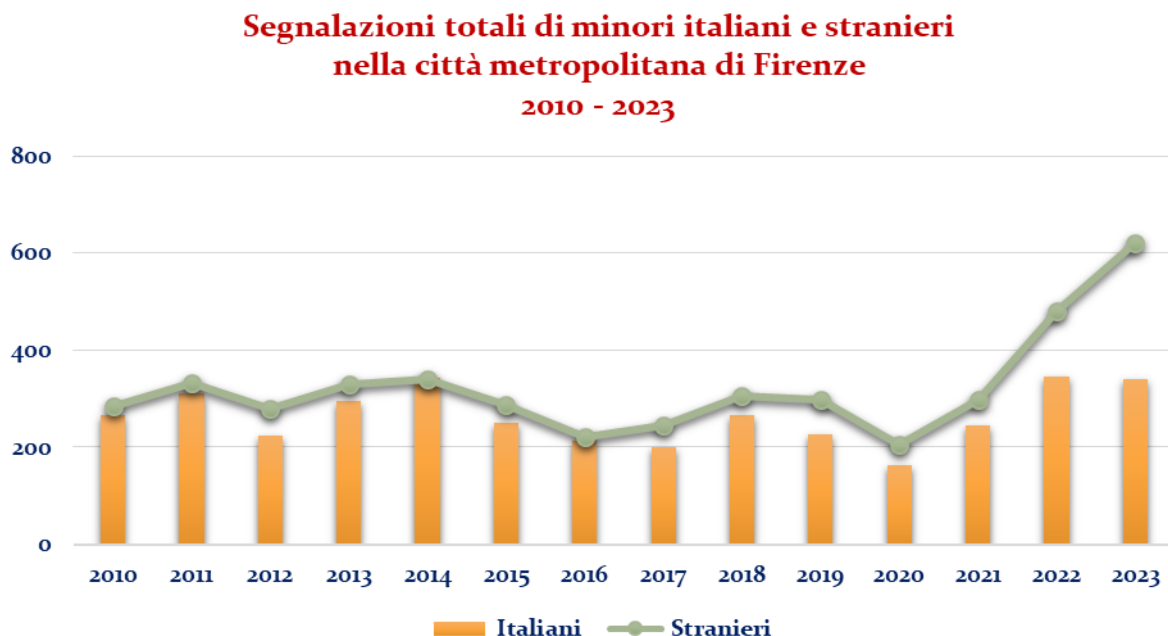


Grafico 33

Le segnalazioni dei **minori stranieri** denunciati e/o arrestati sono superiori a quelle degli **italiani** per ciascun valore annuo dell'arco temporale esaminato.

Segnalazioni di minori per furto, rapina ed estorsione nella città metropolitana di Firenze 2010 - 2023

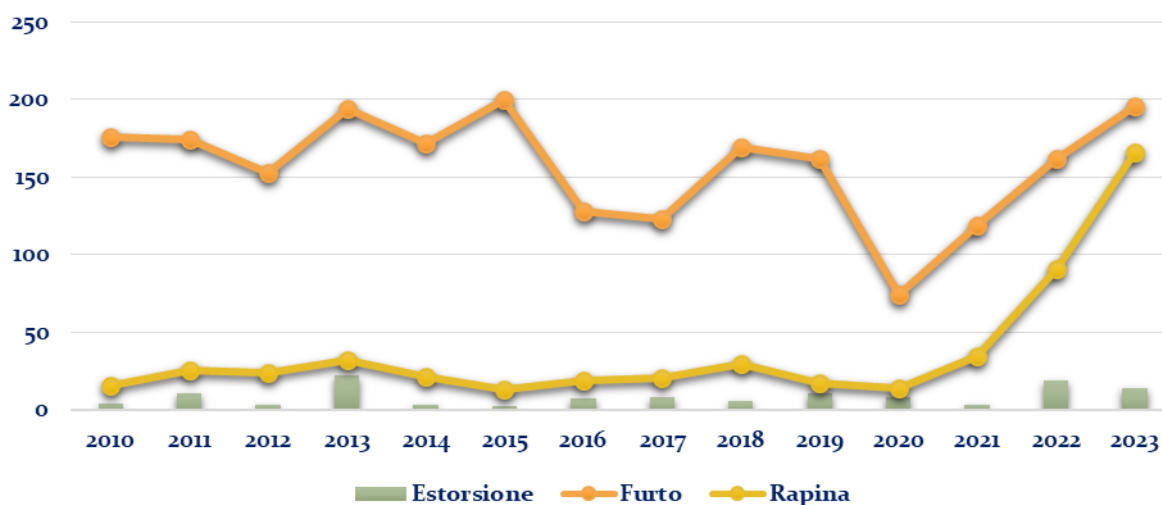


Grafico 34

Tra l'anno 2022 ed il 2023, a fronte di un decremento del numero di segnalazioni di minori denunciati e/o arrestati per **estorsione** (-26,32%), si registrano incrementi significativi per quelle afferenti al reato di **furto** (20,99%) e **rapina** (82,42%).

Segnalazioni di minori per lesioni, minaccia, rissa e percosse nella città metropolitana di Firenze 2010 - 2023

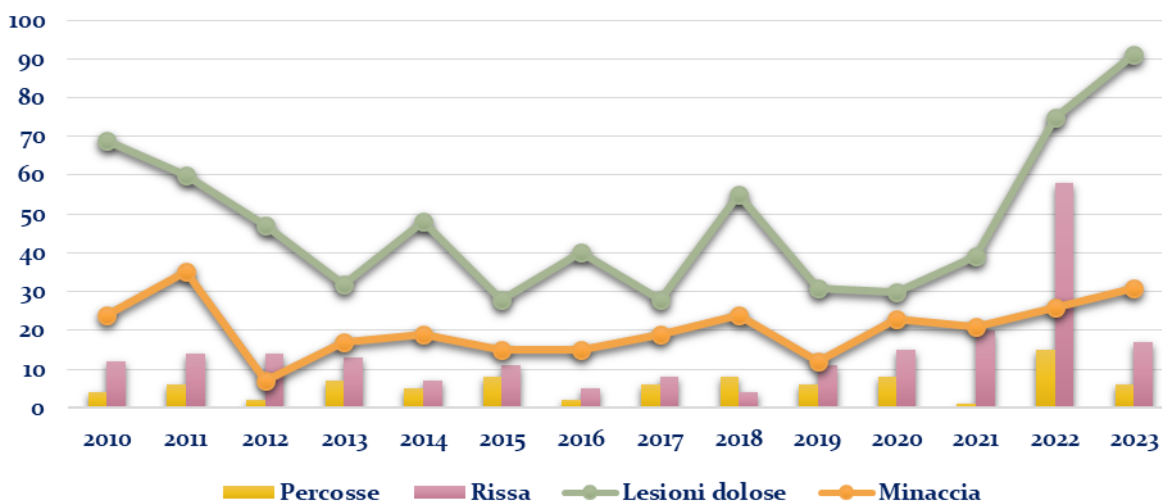


Grafico 35

Tra l'anno 2022 ed il 2023, a fronte di un decremento delle segnalazioni di minori denunciati e/o arrestati per **percosse** (-60,00%) e **rissa** (-70,69%), si registrano incrementi significativi per quelle afferenti ai reati di **lesioni dolose** (21,33%) e **minaccia** (19,23%).

Segnalazioni di minori italiani e stranieri per danneggiamento nella città metropolitana di Firenze 2010 - 2023

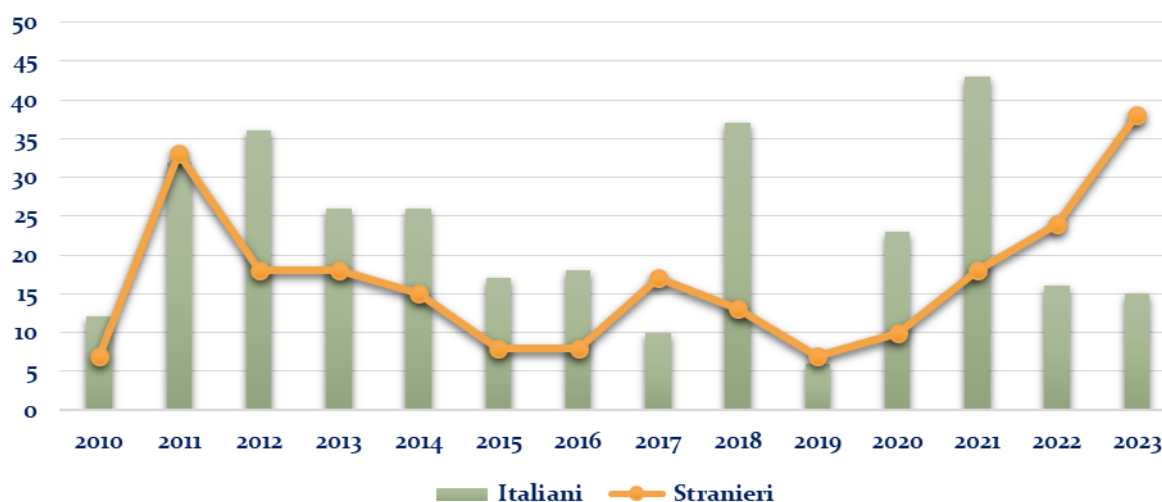


Grafico 36

Tra il 2022 e il 2023 le segnalazioni di **minori stranieri** denunciati e/o arrestati per il reato di **danneggiamento** registrano un aumento significativo (58,33%), a differenza del numero di segnalazioni afferenti ai **minori italiani** che rimane pressoché invariato.

Segnalazioni di minori italiani e stranieri per violenza sessuale nella città metropolitana di Firenze 2010-2023

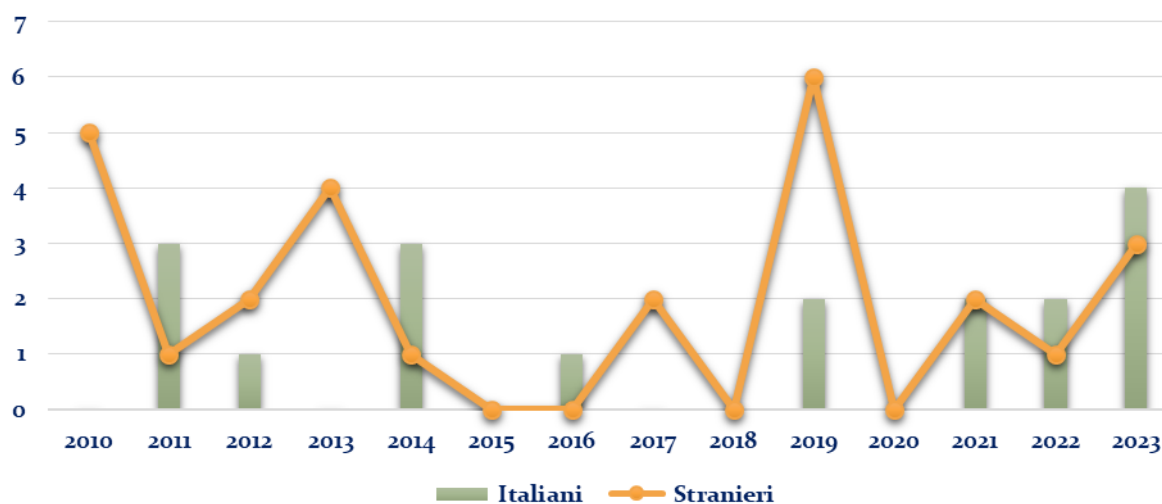


Grafico 37

Tra il 2022 e il 2023, le segnalazioni di minori denunciati e/o arrestati per **violenza sessuale** raggiungono le 7 unità nel totale, a fronte delle 3 unità registrate nel 2022.

CITTÀ METROPOLITANA DI GENOVA



Grafico 38

Il numero di segnalazioni di minori denunciati e/o arrestati nella città metropolitana di **Genova** registra un significativo incremento tra il 2020 ed il 2022 e nel 2023 non subisce sostanziali variazioni rispetto all'anno precedente.



Grafico 39

Il numero delle segnalazioni dei **minori stranieri** denunciati e/o arrestati nel 2023 rappresentano il **71,26%** del totale, percentuale comparabile a quella registrata nell'anno 2022:

l'ultimo biennio del periodo esaminato evidenzia un incremento significativo delle segnalazioni afferenti ai **minori stranieri** dopo un periodo di sostanziale stabilità.

Segnalazioni di minori per furto, rapina ed estorsione nella città metropolitana di Genova 2010 - 2023

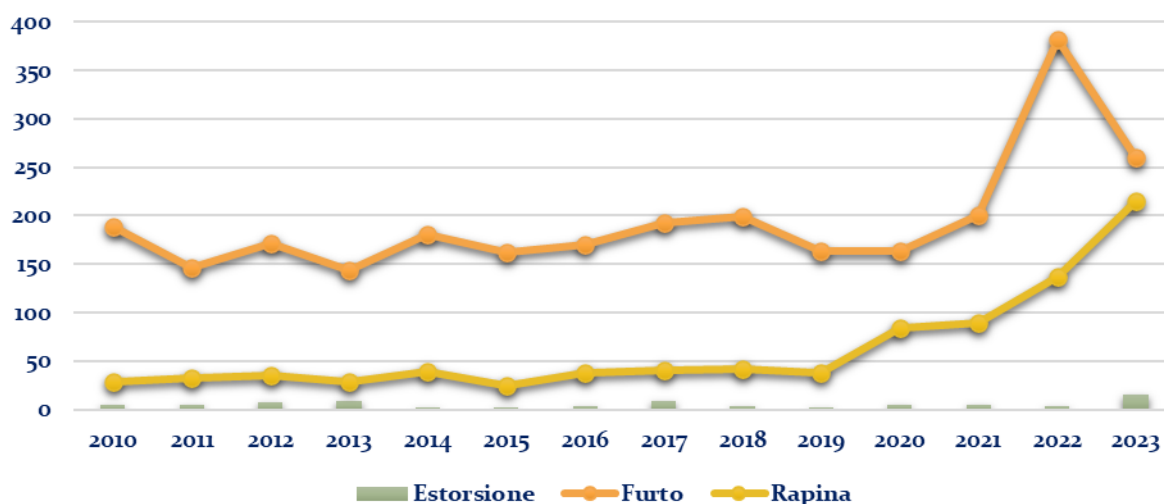


Grafico 40

Tra l'anno 2022 ed il 2023, il numero delle segnalazioni di minori denunciati e/o arrestati per **rapina** registrano un aumento significativo (56,93%), a fronte di un decremento del -31,94% di quelle afferenti al reato di **furto**. Il numero di segnalazioni per **estorsione** raggiunge le 15 unità nel 2023, a fronte delle 3 unità nel 2022.

Segnalazioni di minori per lesioni, minaccia, rissa e percosse nella città metropolitana di Genova 2010 - 2023

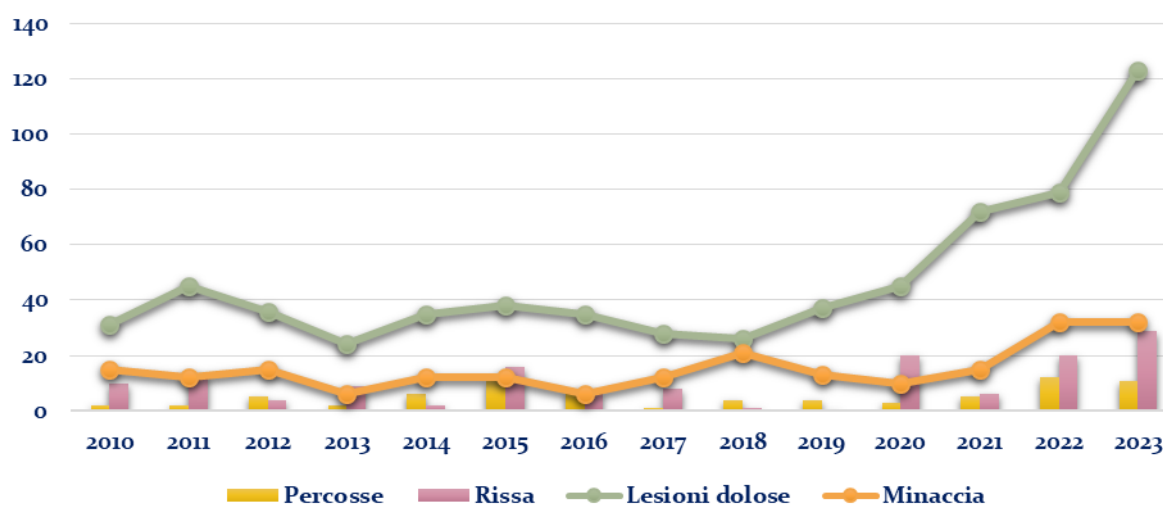


Grafico 412

Tra l'anno 2022 ed il 2023, subiscono un incremento significativo le segnalazioni di minori denunciati e/o arrestati per **lesioni dolose** (55,70%) e **rissa** (45,00%); le segnalazioni afferenti ai reati di **minaccia** e **percosse** non subiscono sostanziali variazioni.

Segnalazioni di minori italiani e stranieri per danneggiamento nella città metropolitana di Genova

2010 - 2023

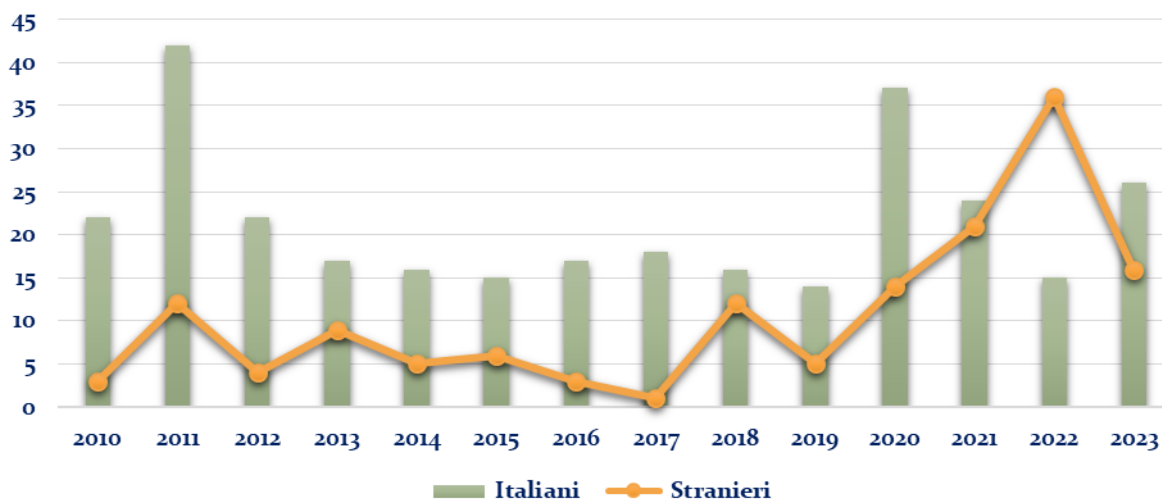


Grafico 42

Tra il 2022 e il 2023, le segnalazioni di minori denunciati e/o arrestati per il reato di **danneggiamento** registrano un decremento significativo (-17,65%) nel totale, con una evidente inversione delle incidenze di minori italiani e stranieri.

Segnalazioni di minori italiani e stranieri per violenza sessuale nella città metropolitana di Genova

2010-2023

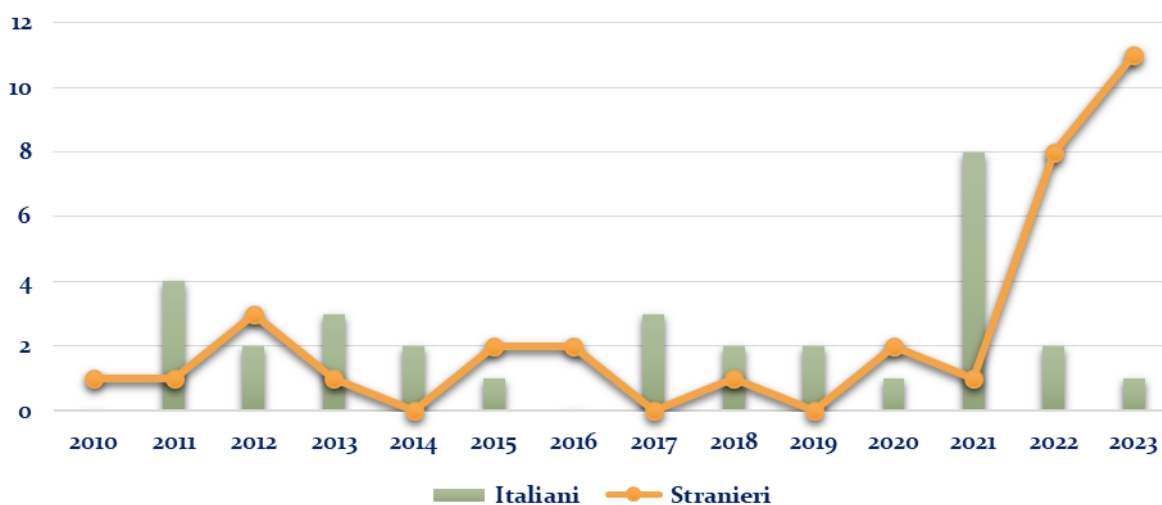


Grafico 43

Nel biennio **2022-2023** si registra un incremento significativo del numero di segnalazioni di **minori stranieri** denunciati e/o arrestati per **violenza sessuale**.

CITTÀ METROPOLITANA DI MESSINA

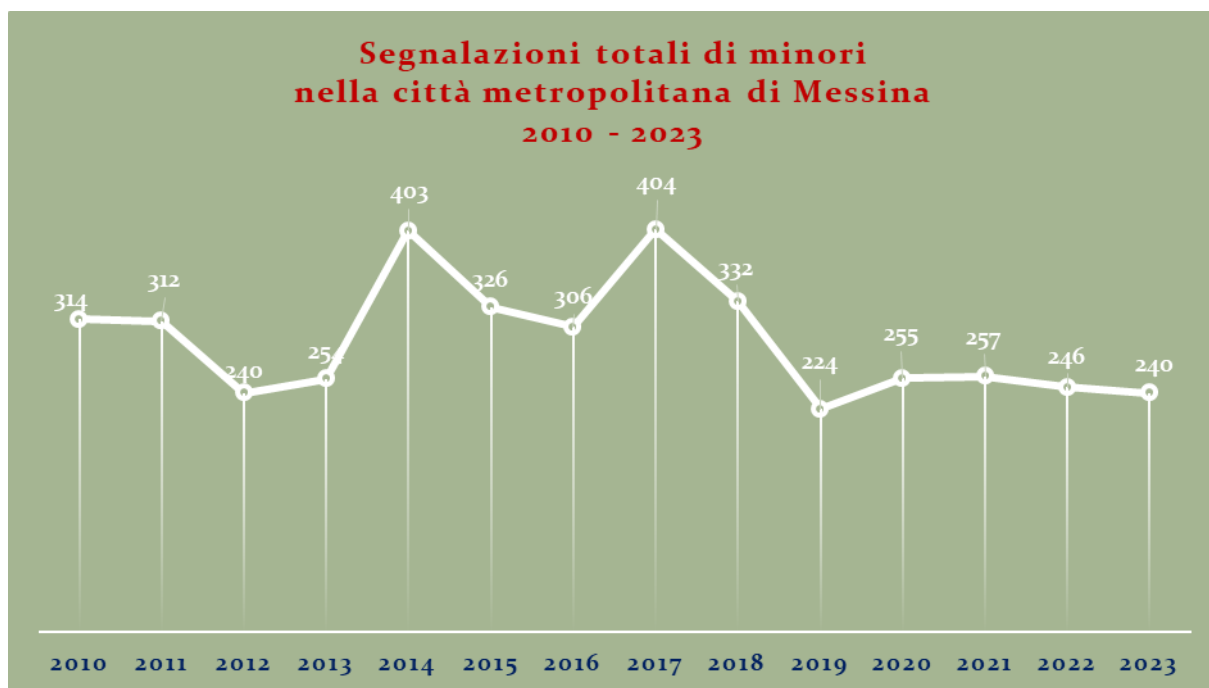


Grafico 44

Il numero di segnalazioni di minori denunciati e/o arrestati nella città metropolitana di **Messina** registra due picchi positivi nel **2014** e **2017** ed un valore sostanzialmente invariato dal **2019** al **2023**.



Grafico 45

Nell'anno 2023, rispetto al 2022, il numero totale di segnalazioni di **minori italiani** denunciati e/o arrestati registra un incremento del **35,56%** a fronte di un decremento del **-48,65%** di quelle afferenti ai **minori stranieri**.

Segnalazioni di minori per furto, rapina ed estorsione nella città metropolitana di Messina 2010 - 2023

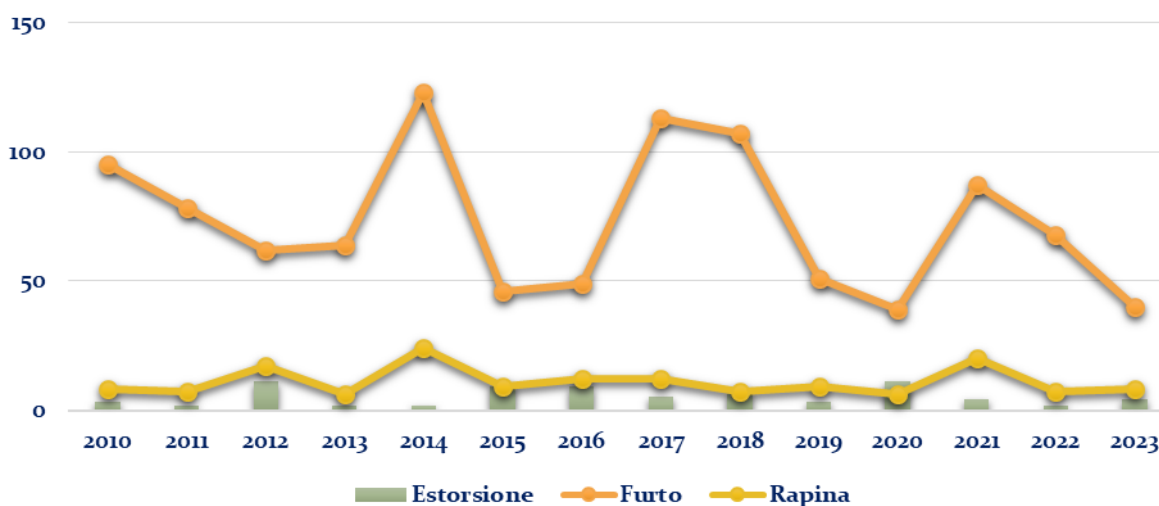


Grafico 46

Tra l'anno 2022 ed il 2023, il numero delle segnalazioni di minori denunciati e/o arrestati per i reati di **rapina** ed **estorsione** non subiscono variazioni significative a fronte di un decremento significativo di quelle afferenti al **furto** (-41,18%).

Segnalazioni di minori per lesioni, minaccia, rissa e percosse nella città metropolitana di Messina 2010 - 2023

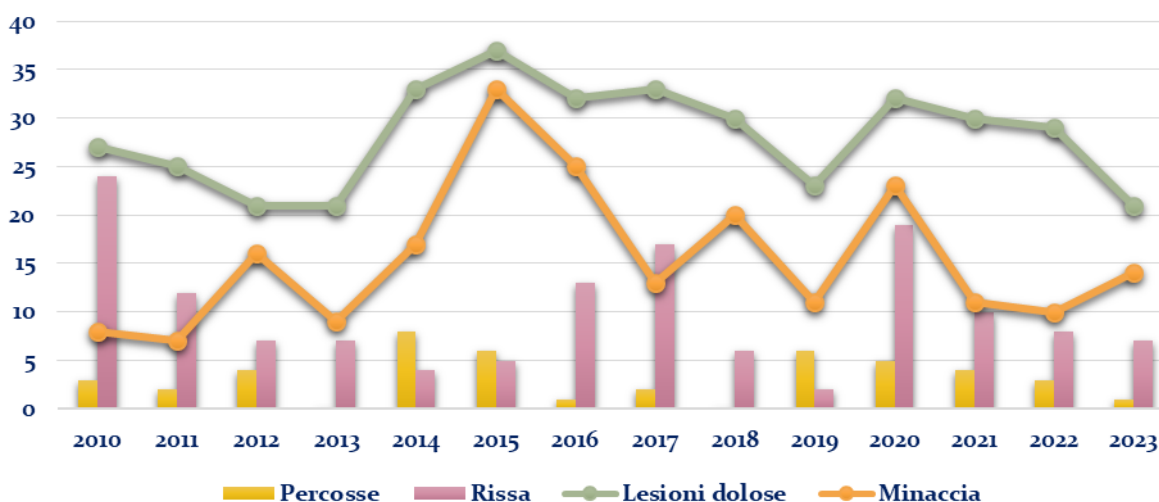


Grafico 47

Tra l'anno 2022 ed il 2023, le segnalazioni di minori denunciati e/o arrestati per **minaccia, rissa e percosse** non subiscono variazioni significative, quelle afferenti alle **lesioni dolose** registrano un decremento del **-27,59%**.

Segnalazioni di minori italiani e stranieri per danneggiamento nella città metropolitana di Messina 2010 - 2023

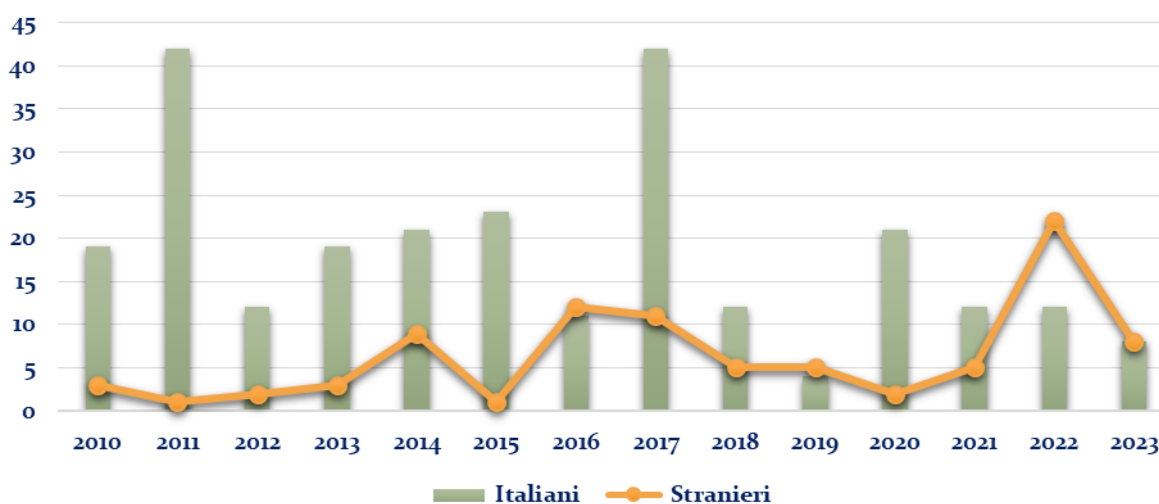


Grafico 48

Il numero di segnalazioni di minori denunciati e/o arrestati per **danneggiamento** subisce un decremento significativo del **-52,94%** nel 2023 rispetto al 2022, registrando un decremento del **-63,64%** delle segnalazioni afferenti ai soli **minori stranieri**.

Segnalazioni di minori italiani e stranieri per violenza sessuale nella città metropolitana di Messina 2010-2023

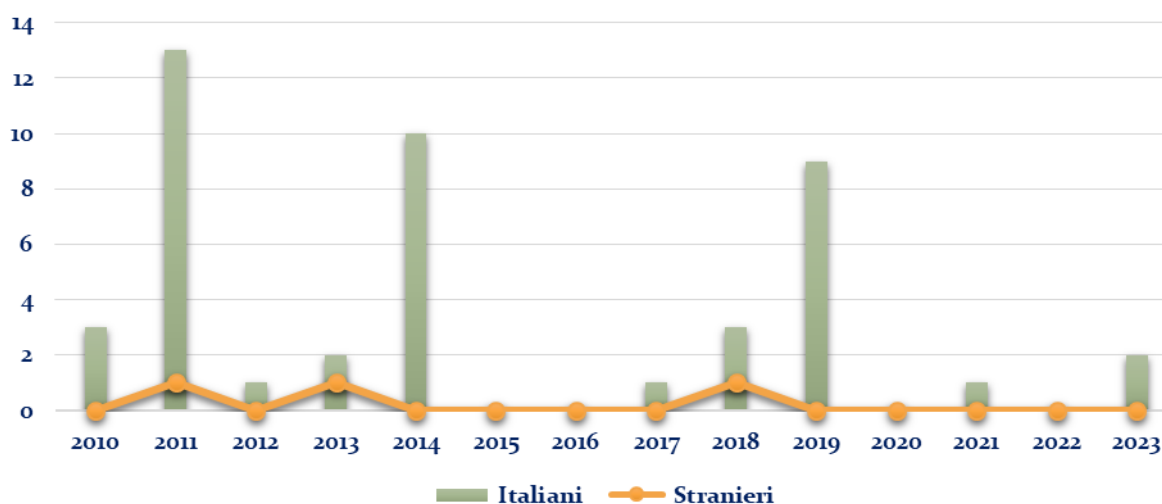


Grafico 49

Il numero di segnalazioni di minori denunciati e/o arrestati per **violenza sessuale** ha un andamento regolare nel periodo esaminato, registrando dei picchi positivi negli anni **2011**, **2014** e **2019**.

CITTÀ METROPOLITANA DI MILANO



Grafico 50

Il numero di segnalazioni di minori denunciati e/o arrestati nella città metropolitana di **Milano** mostra un *trend* in crescita con un picco positivo registrato nel **2023** (2.450), con un valore comparabile a quello dell'anno **2019**.



Grafico 51

Nell'intero periodo in esame le segnalazioni a carico di **minori stranieri** tendono ad un graduale aumento, registrando incrementi significativi nel biennio **2022-2023**.

Segnalazioni di minori per furto, rapina ed estorsione nella città metropolitana di Milano 2010 - 2023

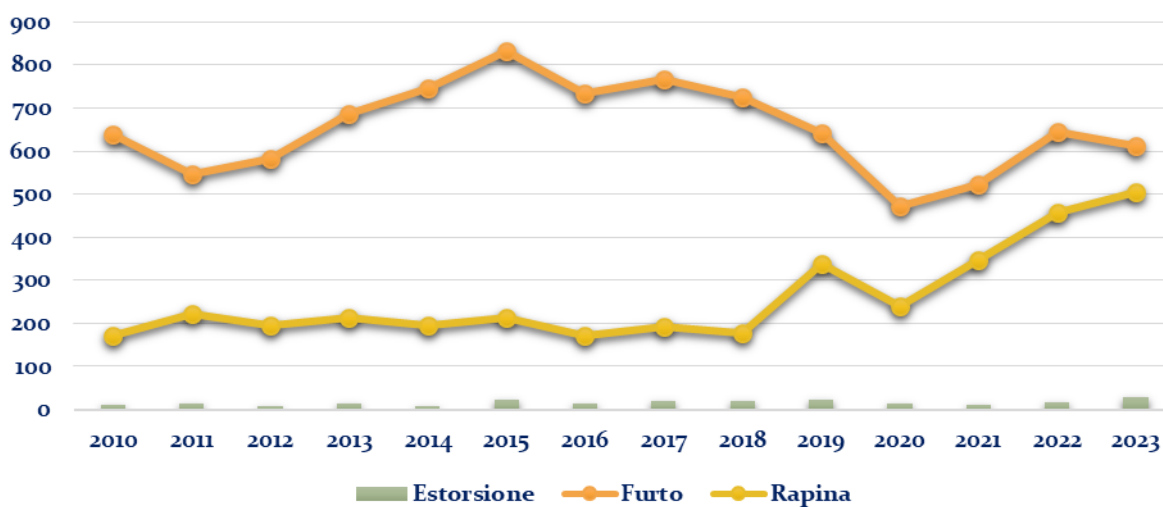


Grafico 52

Tra l'anno 2022 ed il 2023, il numero delle segnalazioni di minori denunciati e/o arrestati per **rapina** subisce un incremento significativo pari al **10,50%**, a fronte di un decremento di quelle afferenti al reato di **furto** (**-4,97%**); le segnalazioni per **estorsione** hanno subito un incremento del **75,00%**, seppur si attestino su poche unità.

Segnalazioni di minori per lesioni, minaccia, rissa e percosse nella città metropolitana di Milano 2010 - 2023

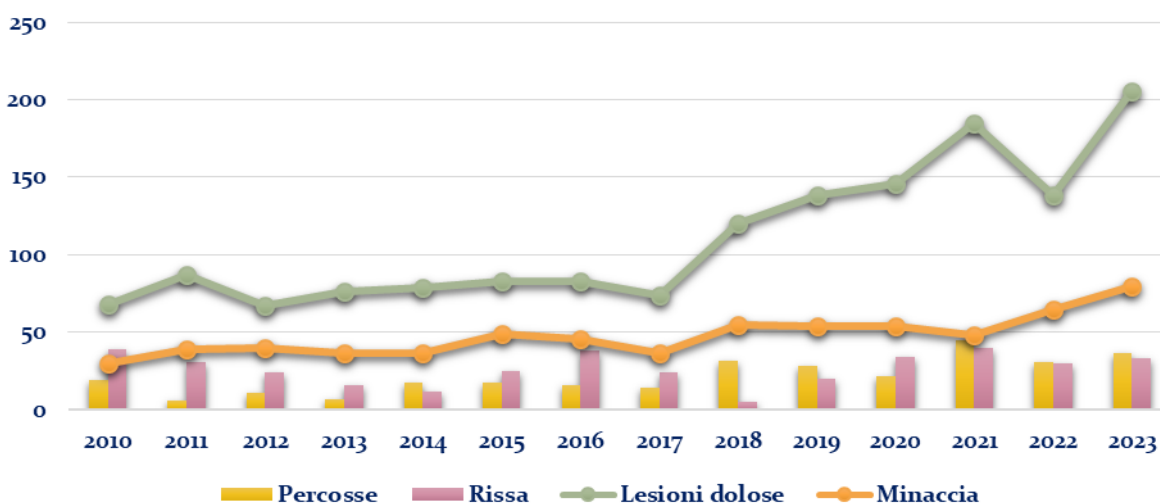


Grafico 53

Tra l'anno **2022** ed il **2023**, le segnalazioni di minori denunciati e/o arrestati per **riσα** non subiscono una forte variazione, a fronte di incrementi significativi per quelle afferenti ai reati di **lesioni dolose (48,55%)**, **minaccia (23,08%)** e **percosse (19,35%)**.

Segnalazioni di minori italiani e stranieri per danneggiamento nella città metropolitana di Milano 2010 - 2023

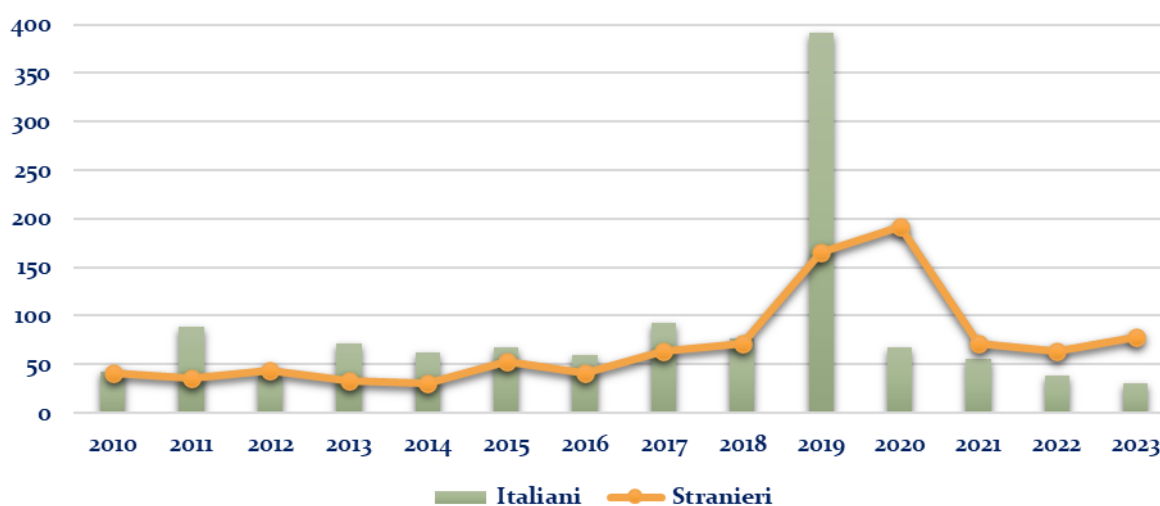


Grafico 54

Le segnalazioni a carico dei minori denunciati e/o arrestati per **danneggiamento** non subiscono variazioni significative seppur registrando due picchi positivi nel biennio **2019-2020**.

Segnalazioni di minori italiani e stranieri per violenza sessuale nella città metropolitana di Milano 2010-2023

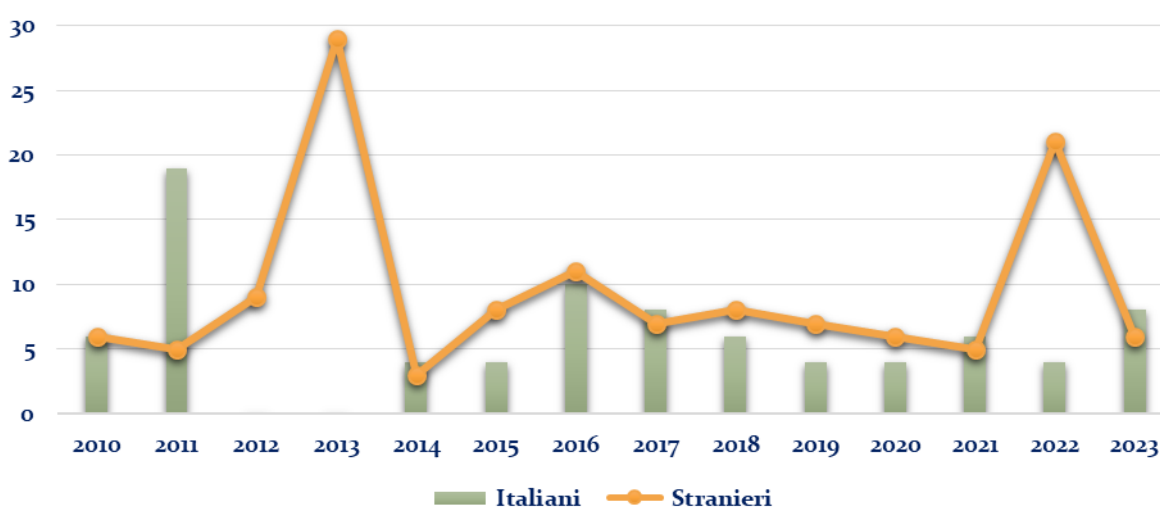


Grafico 55

Le segnalazioni di **minori stranieri** denunciati e/o arrestati per **violenza sessuale** è generalmente superiore a quelle afferenti ai **minori italiani** nel periodo in esame.

CITTÀ METROPOLITANA DI NAPOLI

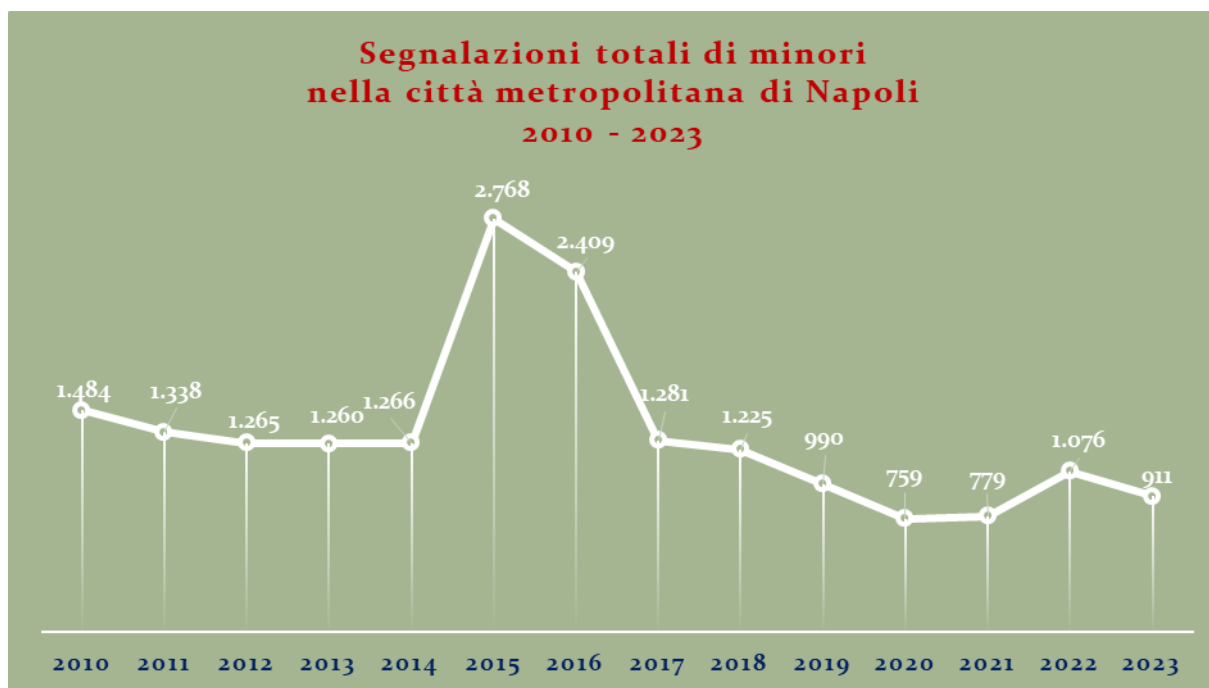


Grafico 56

Il numero di segnalazioni di minori denunciati e/o arrestati nella città metropolitana di **Napoli**, seppur registri due picchi positivi nel biennio **2015-2016**, evidenzia un *trend* in decrescita nel lungo periodo in esame, confermato dal **decremento del -15,33%** tra il **2022** ed il **2023**.



Grafico 57

Il numero delle segnalazioni di **minori italiani** denunciati e/o arrestati è sempre superiore a quello delle segnalazioni afferenti ai **minori stranieri** nell'intero periodo esaminato.

Segnalazioni di minori per furto, rapina ed estorsione nella città metropolitana di Napoli 2010 - 2023

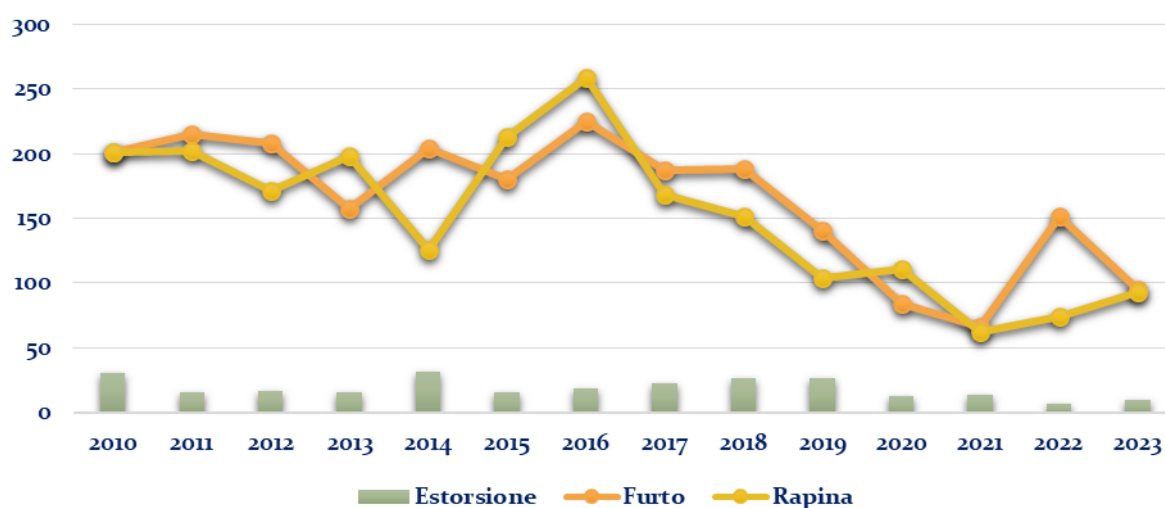


Grafico 58

Tra l'anno 2022 ed il 2023, le segnalazioni di minori denunciati e/o arrestati per **estorsione** continua ad attestarsi su poche unità e quelle afferenti al reato di **furto** subiscono un decremento del **-37,09%**, a fronte di un incremento del **25,68%** delle segnalazioni di minori denunciati e/o arrestati per **rapina**.

Segnalazioni di minori per lesioni, minaccia, rissa e percosse nella città metropolitana di Napoli 2010 - 2023

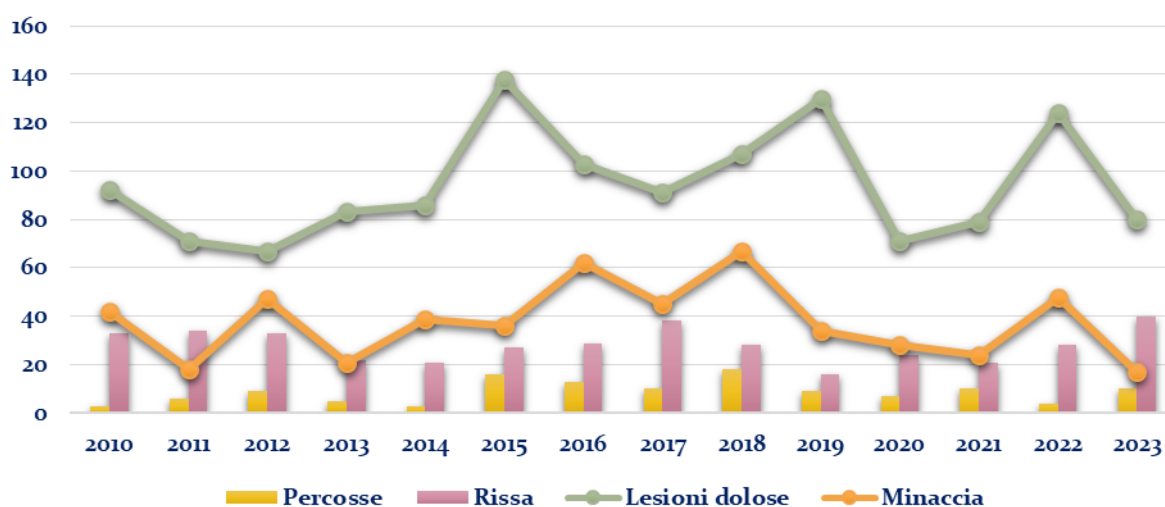


Grafico 59

Il Grafico 59 evidenzia come, tra l'anno **2022** ed il **2023**, subiscono un decremento significativo le segnalazioni di minori denunciati e/o arrestati per **lesioni dolose** (-35,48%) e **minaccia** (-64,58%).

Segnalazioni di minori italiani e stranieri per danneggiamento nella città metropolitana di Napoli 2010 - 2023

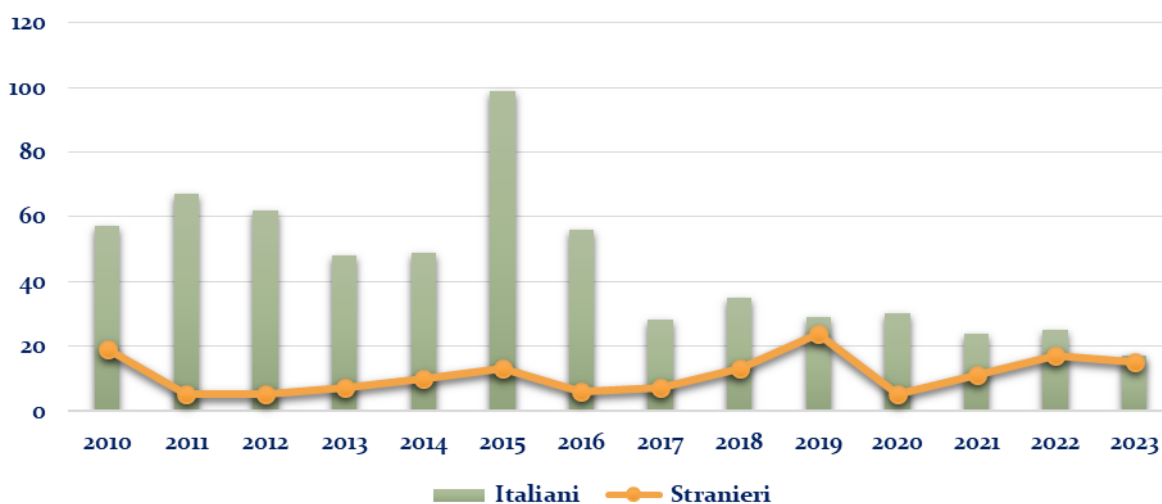


Grafico 60

Il numero delle segnalazioni di **minori italiani** denunciati e/o arrestati per **danneggiamento** evidenzia un picco positivo nel **2015** ed un *trend* in decrescita; il numero di segnalazioni di **minori stranieri**, invece, non subisce variazioni significative.

Segnalazioni di minori italiani e stranieri per violenza sessuale nella città metropolitana di Napoli 2010-2023

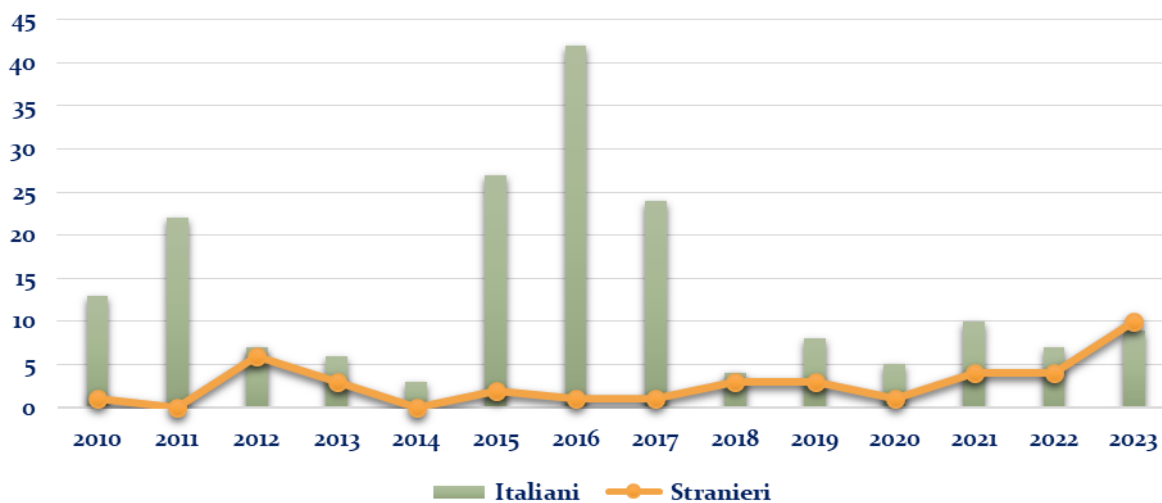


Grafico 61

Le segnalazioni di minori denunciati e/o arrestati per **violenza sessuale** quasi raddoppiano nel **2023 (19)** rispetto a quelle registrate nell'anno **2022 (11)**.

CITTÀ METROPOLITANA DI PALERMO

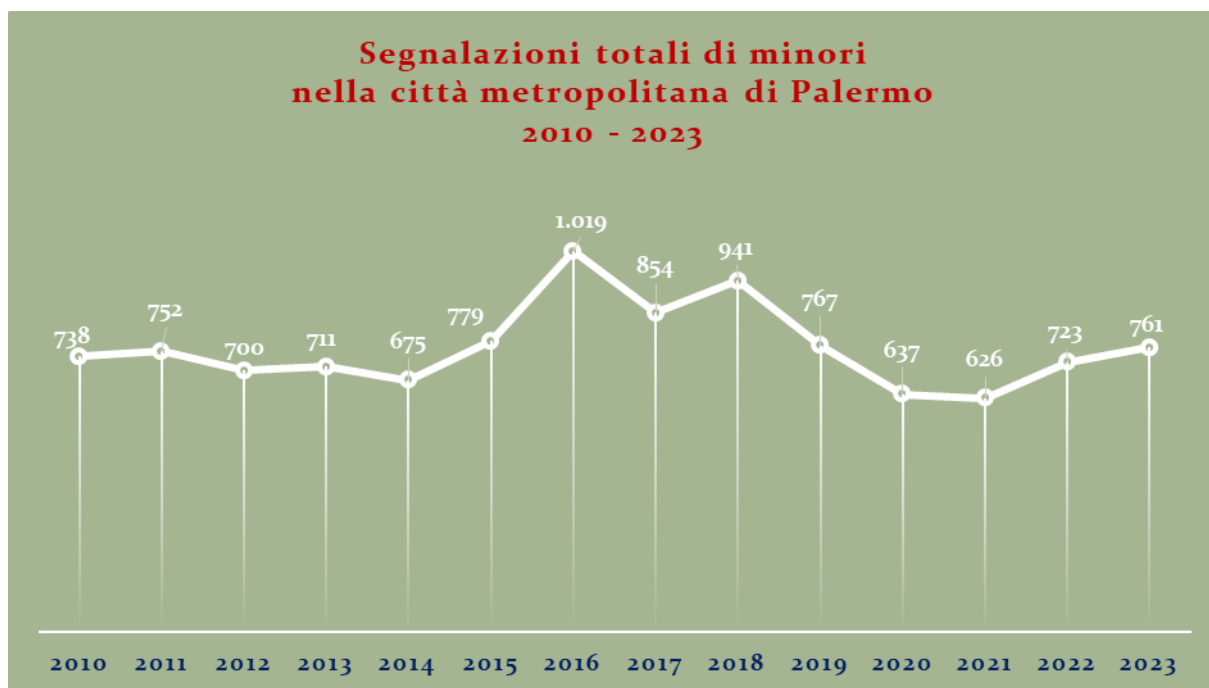


Grafico 62

Il numero di segnalazioni di minori denunciati e/o arrestati nella città metropolitana di **Palermo**, dopo aver raggiunto un picco positivo nel **2016**, mostra un *trend* in decrescita ed un lieve incremento del **+5,26%** tra l'anno **2022** ed il **2023**.

**Segnalazioni totali di minori italiani e stranieri
nella città metropolitana di Palermo
2010 - 2023**

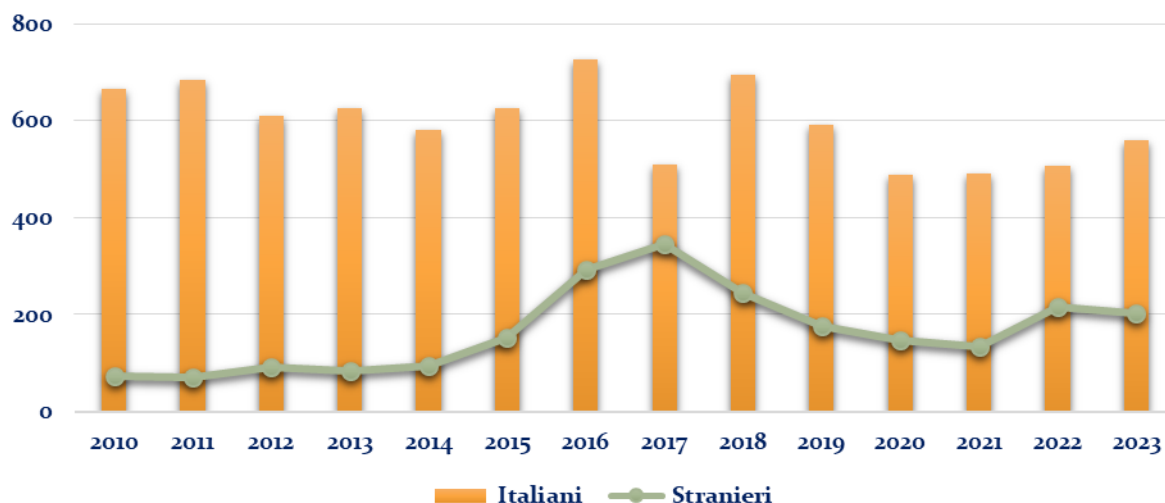


Grafico 63

Il numero di segnalazioni di **minori italiani** denunciati e/o arrestati è superiore a quello delle segnalazioni afferenti ai **minori stranieri** per ciascun valore annuale nell'arco temporale esaminato.

Segnalazioni di minori per furto, rapina ed estorsione nella città metropolitana di Palermo 2010 - 2023

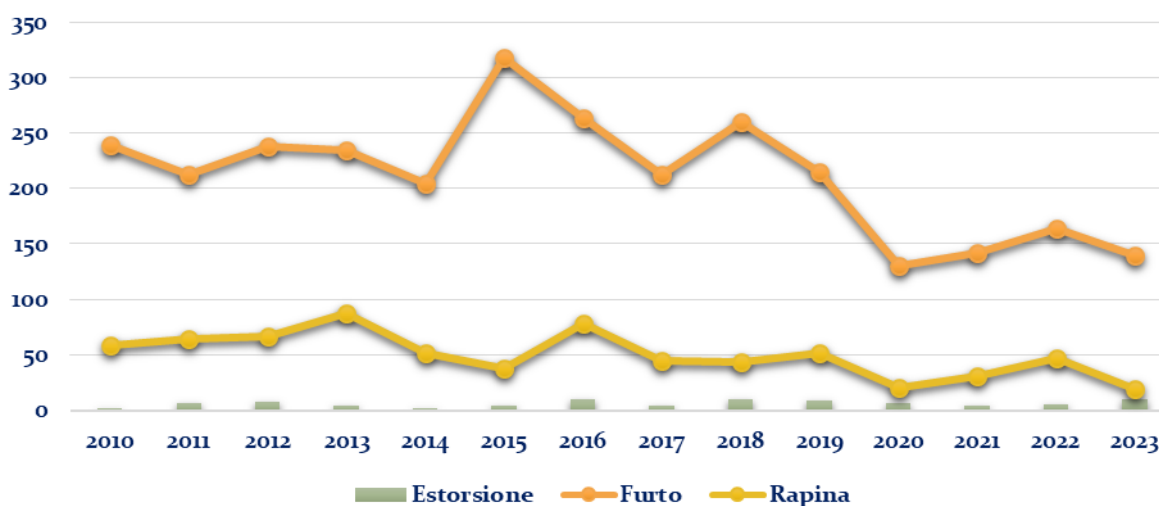


Grafico 64

Tra l'anno 2022 ed il 2023, il numero delle segnalazioni di minori denunciati e/o arrestati per **estorsione** raddoppia ma si attesta sempre su poche unità; subiscono un decremento significativo le segnalazioni per **furto** (-14,63%) e **rapina** (-59,57%).

Segnalazioni di minori per lesioni, minaccia, rissa e percosse nella città metropolitana di Palermo 2010 - 2023

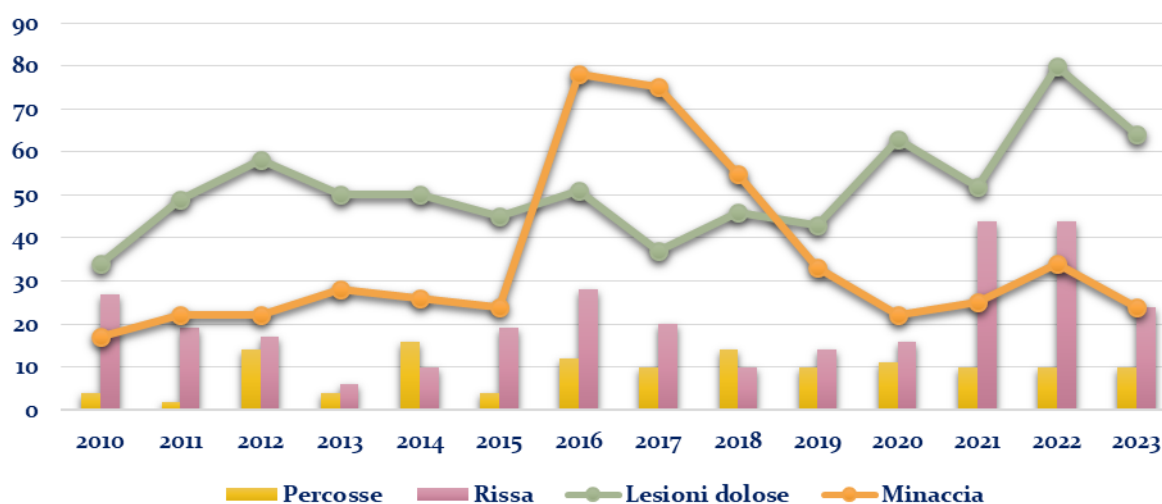


Grafico 65

Tra l'anno 2022 ed il 2023, subiscono un decremento significativo le segnalazioni di minori denunciati e/o arrestati per **lesioni dolose** (-20,00%), **minaccia** (-29,41%) e **rissa** (-45,45%). Il numero di segnalazioni per **percosse** non subisce alcuna variazione.

Segnalazioni di minori italiani e stranieri per danneggiamento nella città metropolitana di Palermo 2010 - 2023

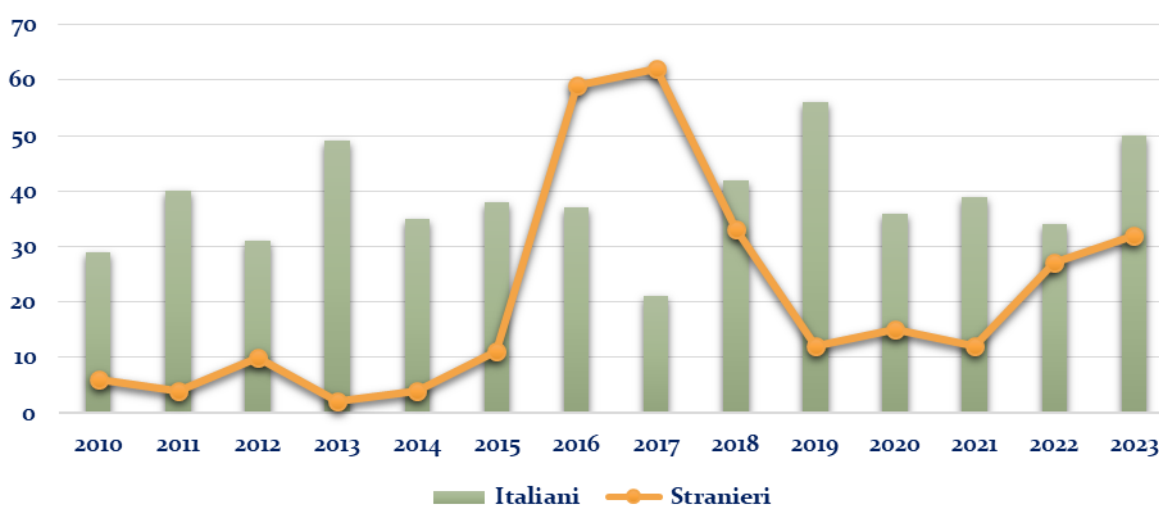


Grafico 66

Tra il 2022 e il 2023, le segnalazioni di minori denunciati e/o arrestati per il reato di **danneggiamento** registrano un incremento pari al 34,43%.

Segnalazioni di minori italiani e stranieri per violenza sessuale nella città metropolitana di Palermo 2010-2023

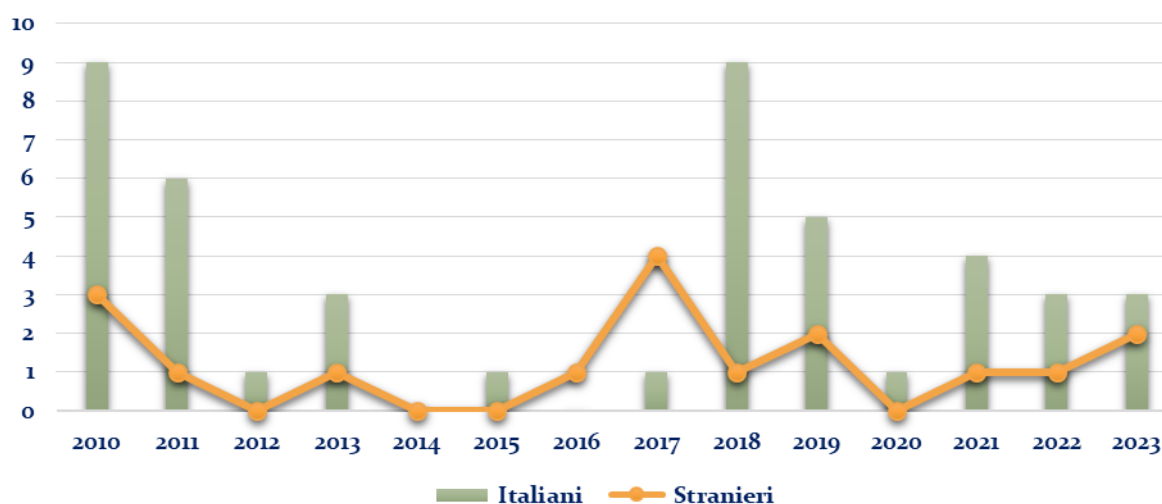


Grafico 67

Le segnalazioni di minori denunciati e/o arrestati per **violenza sessuale** nel 2023 aumentano di una sola unità rispetto all'anno 2022.

CITTÀ METROPOLITANA DI REGGIO CALABRIA

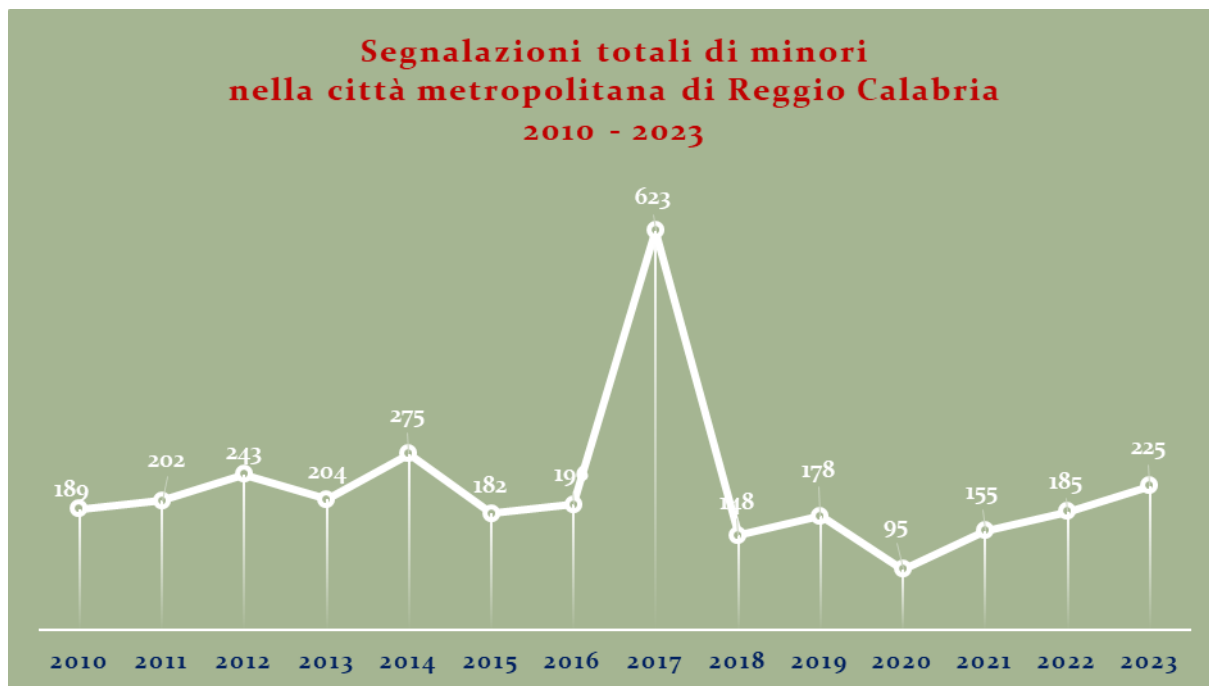


Grafico 68

Il numero di segnalazioni di minori denunciati e/o arrestati nella città metropolitana di **Reggio Calabria**, al di fuori di un picco positivo anomalo nell'anno **2017 (623 casi)**, mostra un andamento regolare seppur registri un incremento del **+21,62%** tra il **2022** ed il **2023**.

**Segnalazioni totali di minori italiani e stranieri
nella città metropolitana di Reggio Calabria
2010 - 2023**

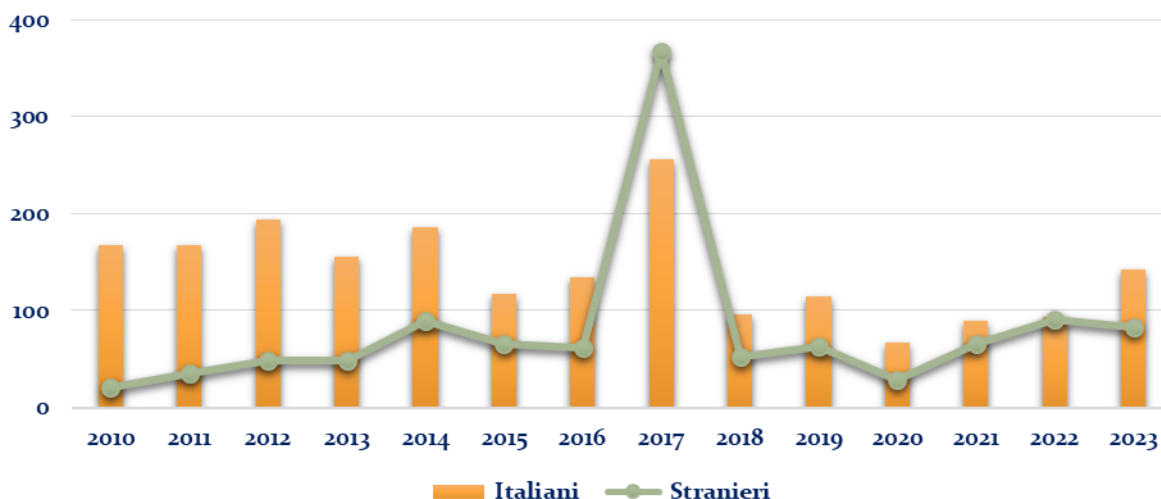


Grafico 69

Le segnalazioni di **minori italiani** denunciati e/o arrestati è superiore, per ciascun valore annuo, al numero delle segnalazioni afferenti ai **minori stranieri** ad eccezione dell'anno **2017**.

Segnalazioni di minori per furto, rapina ed estorsione nella città metropolitana di Reggio Calabria 2010 - 2023

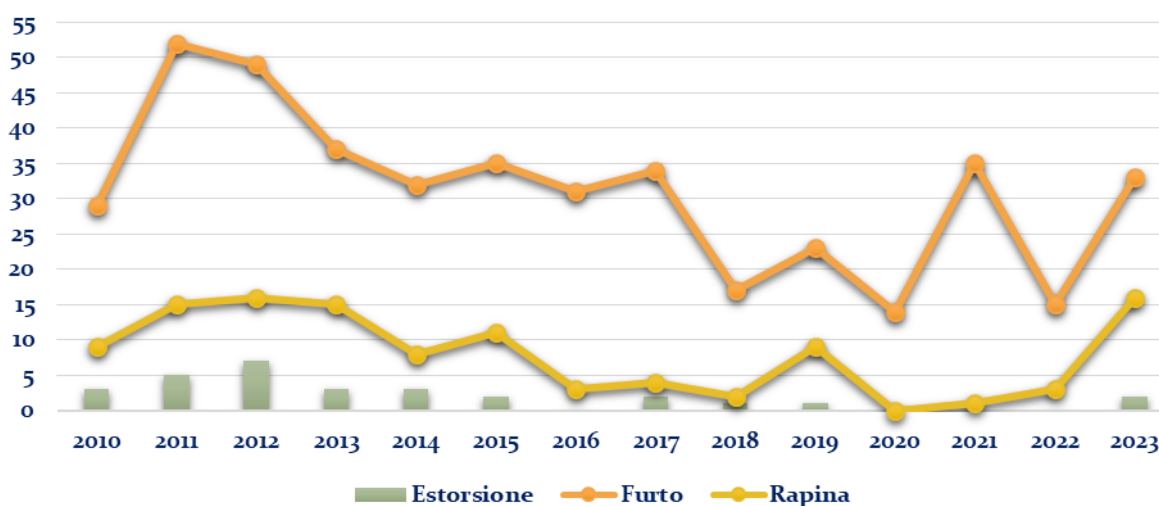


Grafico 70

Tra l'anno **2022** ed il **2023**, il numero delle segnalazioni di minori denunciati e/o arrestati per i reati di **furto** e **rapina** subiscono incrementi significativi seppur continuando ad attestarsi su poche unità: il numero di segnalazioni di **furto** più che raddoppiano e quelle per **rapina** quadruplicano.

Segnalazioni di minori per lesioni, minaccia, rissa e percosse nella città metropolitana di Reggio Calabria 2010 - 2023

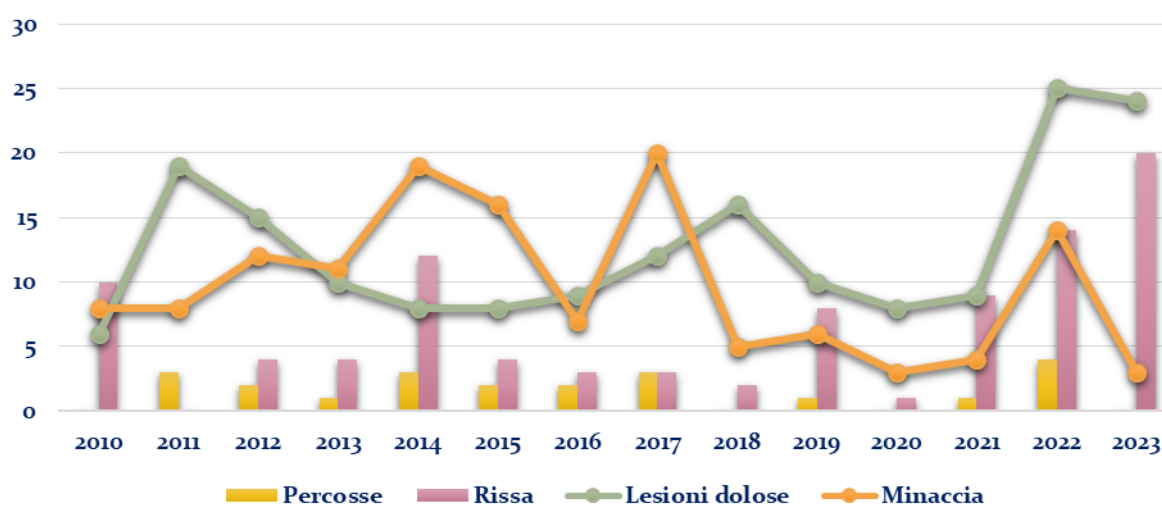


Grafico 71

Il Grafico 71 evidenzia andamenti irregolari per il numero delle segnalazioni di minori denunciati e/o arrestati per i delitti considerati. A titolo esemplificativo, a fronte di un incremento registrato dalle segnalazioni afferenti alla **rissa (42,86%)**, quelle per **minaccia** si azzerano quasi.

Segnalazioni di minori italiani e stranieri per danneggiamento nella città metropolitana di Reggio Calabria 2010 - 2023

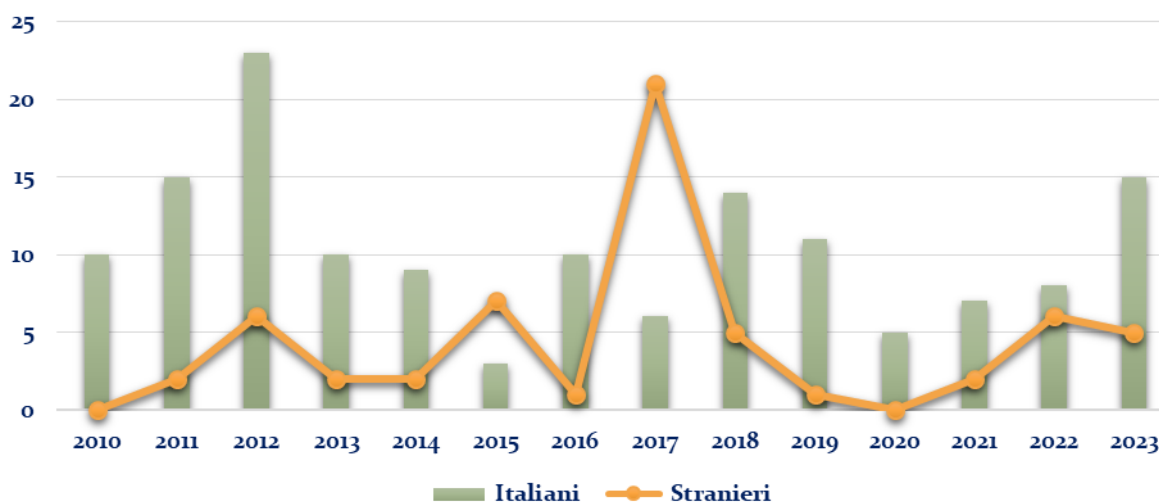


Grafico 72

Il numero di segnalazioni di **minori stranieri** denunciati e/o arrestati per **danneggiamento** è sempre inferiore al numero di segnalazioni afferenti i **minori italiani** ad eccezione degli anni **2015** e **2017**.

Segnalazioni di minori italiani e stranieri per violenza sessuale nella città metropolitana di Reggio Calabria 2010-2023

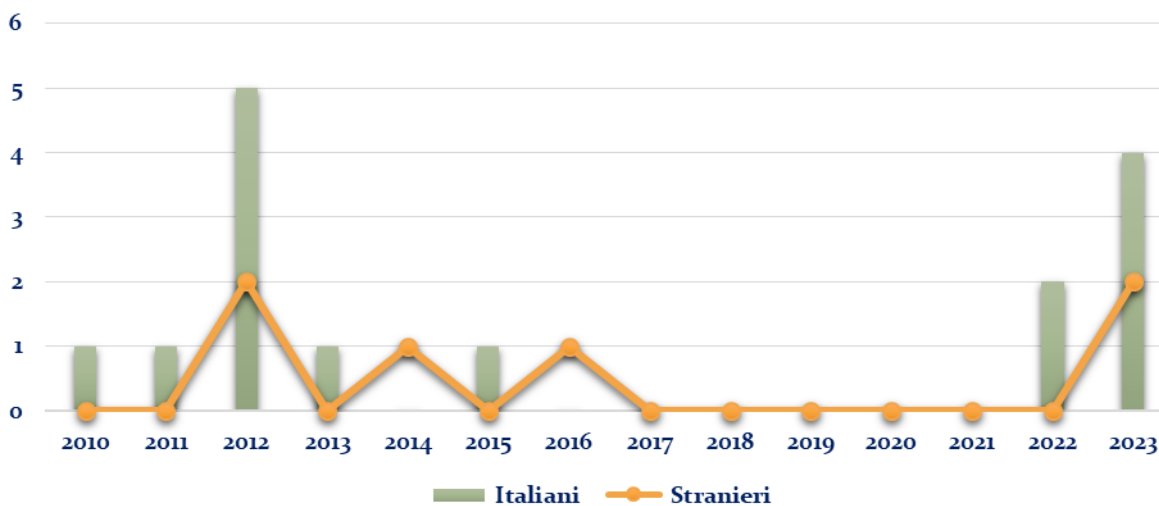


Grafico 73

Le segnalazioni di minori denunciati e/o arrestati per **violenza sessuale** registrano, nell'anno **2023**, un incremento significativo poiché sono pari a **6** casi, valore comparabile a quello del picco positivo della serie storica che si è registrato nell'anno **2012** (7 casi).

CITTÀ METROPOLITANA DI ROMA

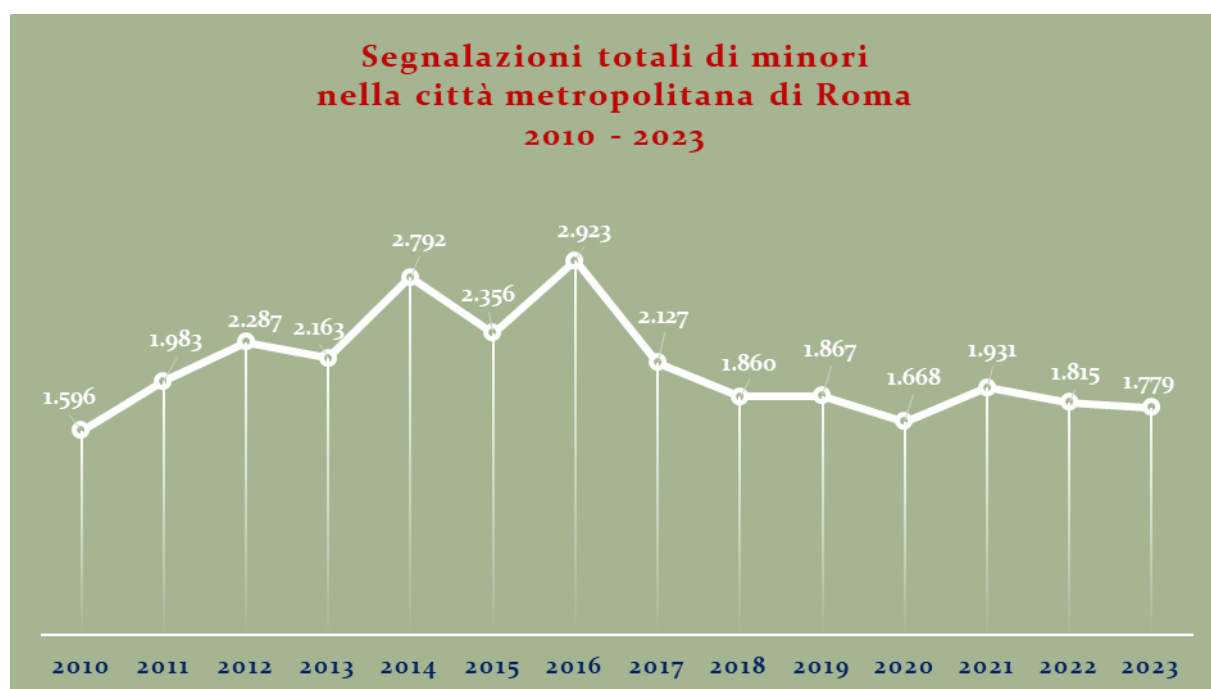


Grafico 74

Il numero di segnalazioni di minori denunciati e/o arrestati nella città metropolitana di **Roma** ha raggiunto due picchi positivi nel **2014** (2.792 casi) e nel **2016** (2.923 casi) e non subisce variazioni significative negli anni successivi: tra il 2022 ed il 2023, infatti, si registra un lievissimo decremento (-1,98%).

**Segnalazioni totali di minori italiani e stranieri
nella città metropolitana di Roma
2010 - 2023**

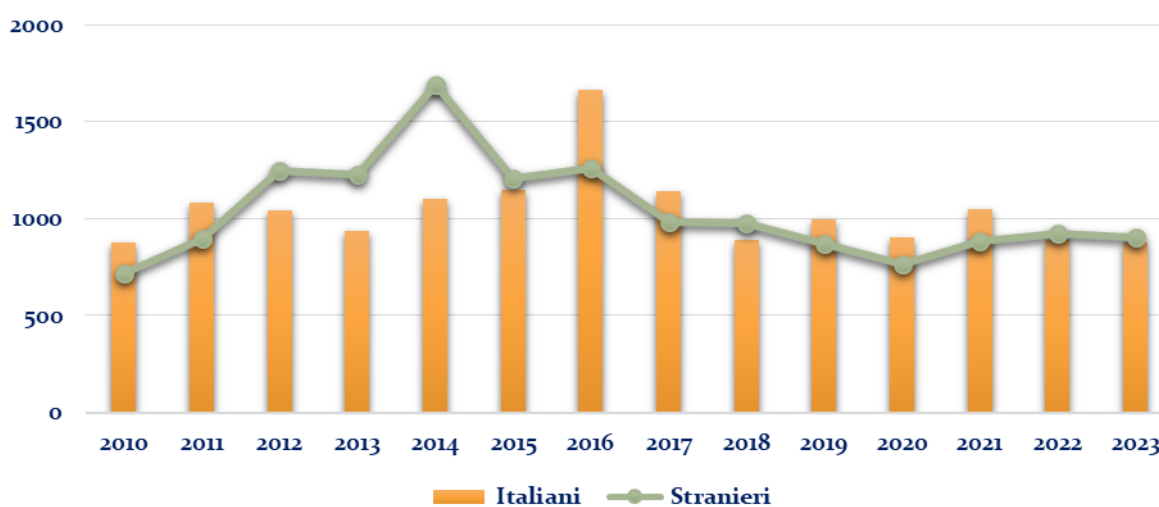


Grafico 75

Nel biennio **2022-2023**, il numero di segnalazioni dei **minori stranieri** denunciati e/o arrestati è lievemente superiore in valore assoluto a quello relativo ai **minori italiani**.

Segnalazioni di minori per furto, rapina ed estorsione nella città metropolitana di Roma 2010 - 2023

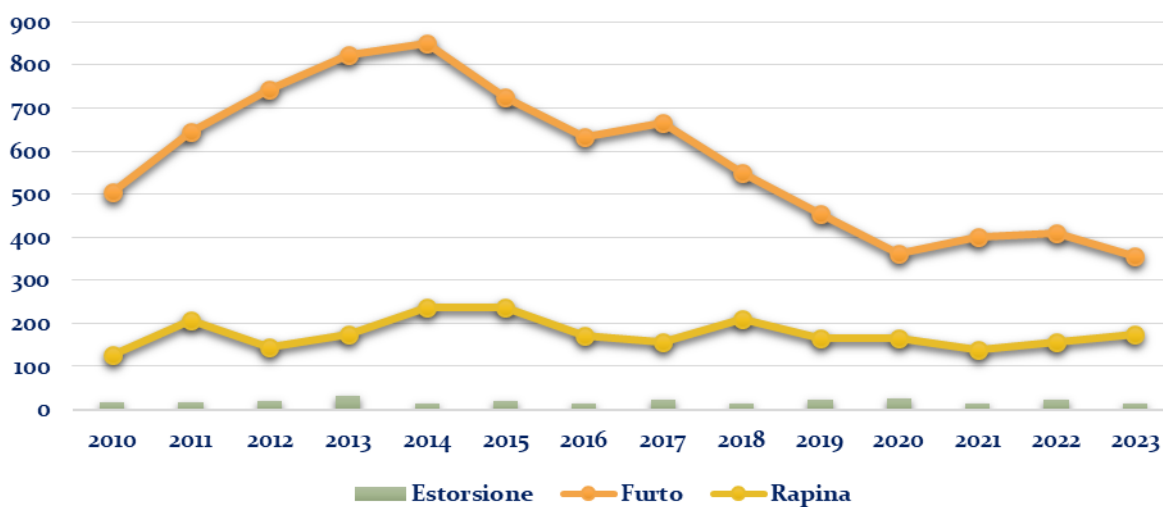


Grafico 76

Tra l'anno 2022 ed il 2023, il numero delle segnalazioni di minori denunciati e/o arrestati per **rapina** ha subito un incremento dell'**11,46%**, a fronte di un decremento del **-12,93%** per quelle relative al **furto**. Sono in diminuzione le segnalazioni per il reato di **estorsione**.

Segnalazioni di minori per lesioni, minaccia, rissa e percosse nella città metropolitana di Roma 2010 - 2023

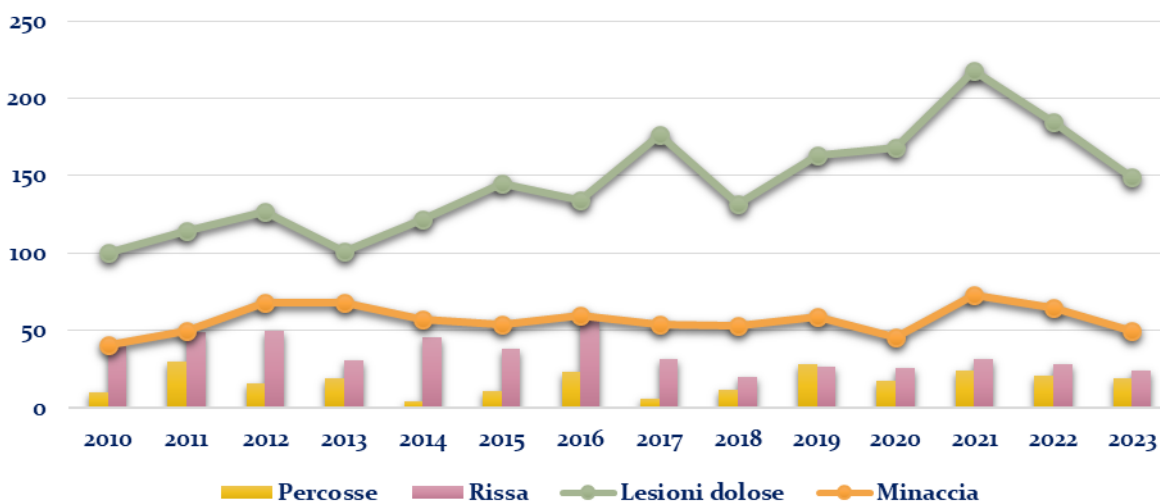


Grafico 77

Tra l'anno **2022** ed il **2023**, subiscono un decremento le segnalazioni di minori denunciati e/o arrestati per **lesioni dolose** (-19,46%) e **minaccia** (-23,08%); non subiscono variazioni significative le segnalazioni relative ai reati di **percosse** e **rissa**.

Segnalazioni di minori italiani e stranieri per danneggiamento nella città metropolitana di Roma 2010 - 2023

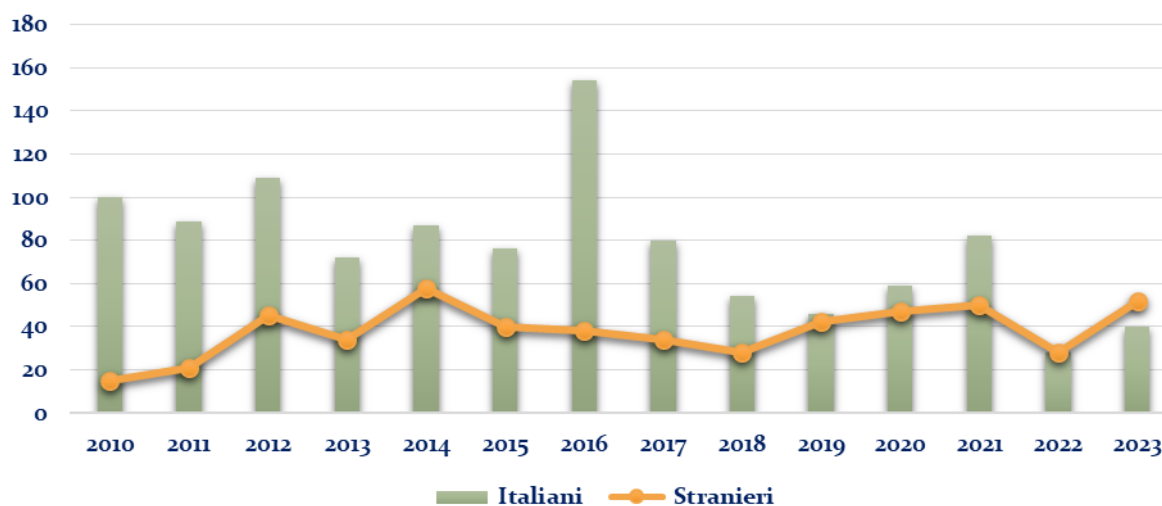


Grafico 78

Il numero di **minori stranieri** denunciati e/o arrestati per **danneggiamento** è superiore alle segnalazioni di **minori italiani** esclusivamente nell'anno **2023**.

Segnalazioni di minori italiani e stranieri per violenza sessuale nella città metropolitana di Roma 2010-2023

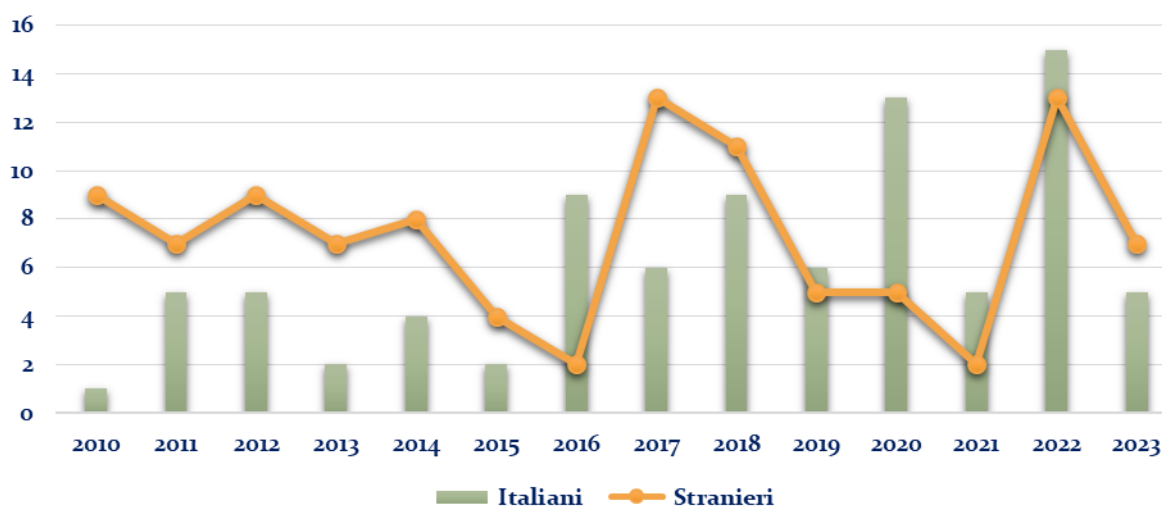


Grafico 79

Il numero di segnalazioni di minori denunciati e/o arrestati per **violenza sessuale** ha un andamento irregolare lungo l'arco temporale analizzato.

CITTÀ METROPOLITANA DI TORINO

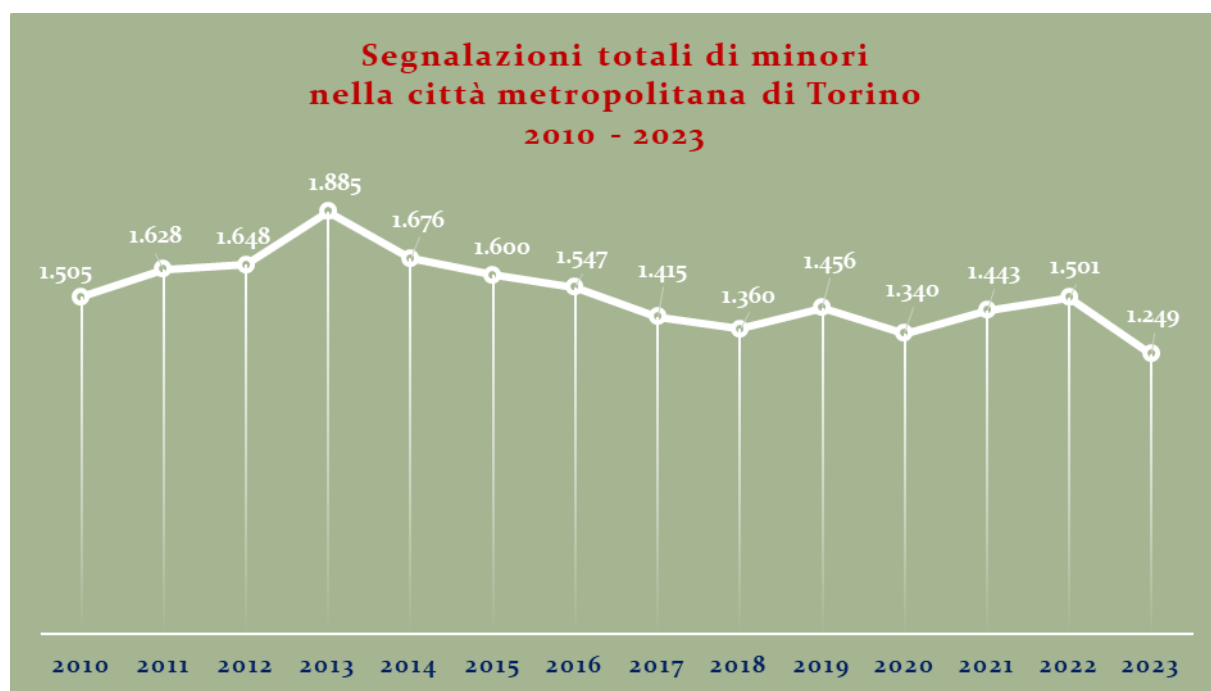


Grafico 8o

Il numero di segnalazioni di minori denunciati e/o arrestati nella città metropolitana di **Torino** non subisce forti variazioni nell'arco temporale esaminato ma registra un decremento significativo tra il **2022** e il **2023** (-16,79%).



Grafico 81

Il numero delle segnalazioni di **minori stranieri** denunciati e/o arrestati è superiore per ciascun valore annuo alle segnalazioni afferenti ai **minori italiani**.

Segnalazioni di minori per furto, rapina ed estorsione nella città metropolitana di Torino

2010 - 2023

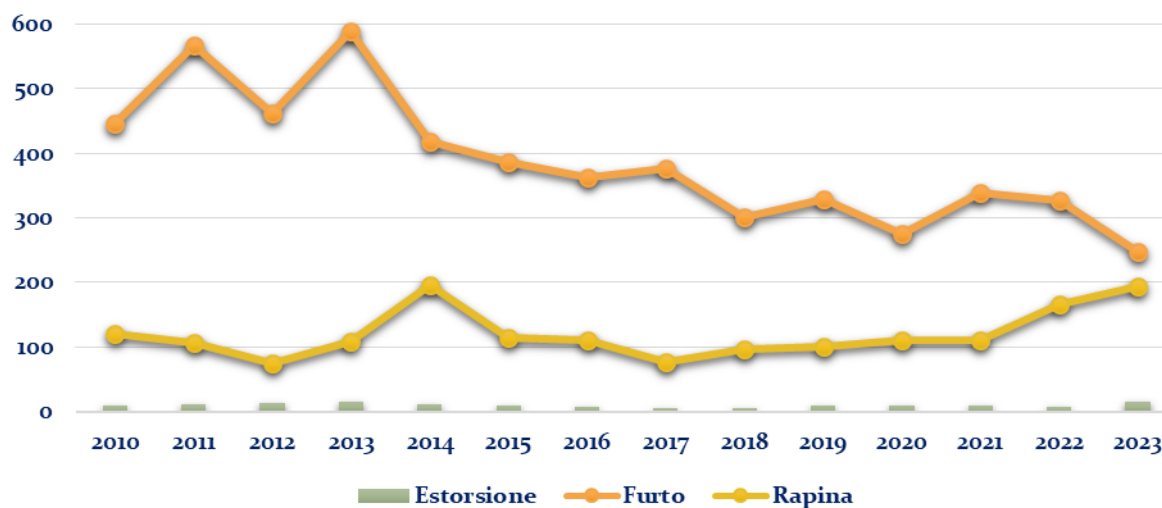


Grafico 82

Tra l'anno 2022 ed il 2023, il numero delle segnalazioni di minori denunciati e/o arrestati per **furto** ha subito un decremento significativo del **-24,16%**, a fronte di un incremento di quelle afferenti al reato di **rapina** pari al **16,87%**.

Segnalazioni di minori per lesioni, minaccia, rissa e percosse nella città metropolitana di Torino

2010 - 2023

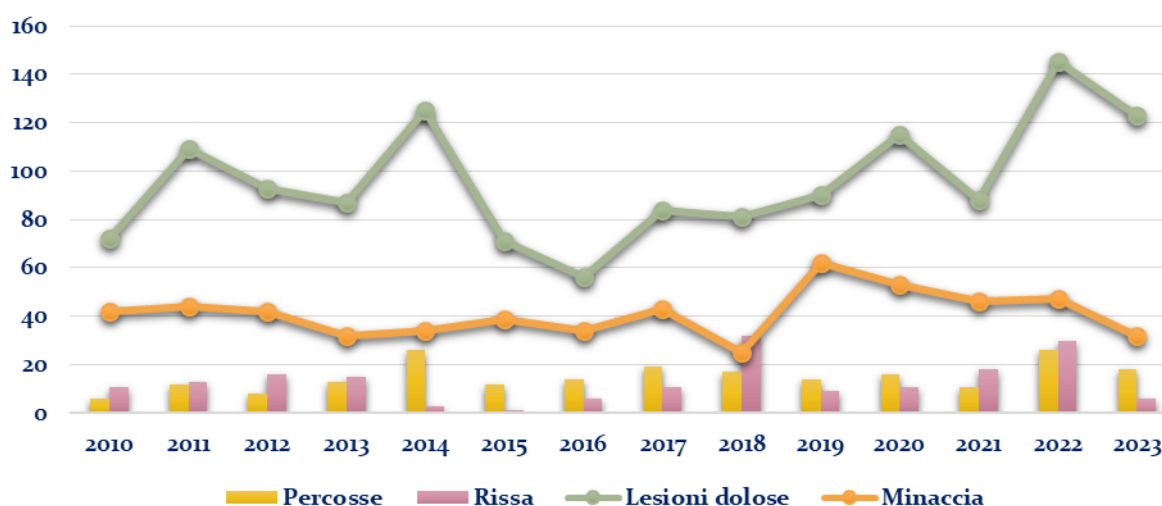


Grafico 83

Tra l'anno 2022 ed il 2023, subiscono decrementi significativi le segnalazioni di minori denunciati e/o arrestati per i reati di **lesioni dolose** (-15,17%), **minaccia** (-31,91%), **percosse** (-30,77%) e **rissa** (-80,00%).

Segnalazioni di minori italiani e stranieri per danneggiamento nella città metropolitana di Torino 2010 - 2023

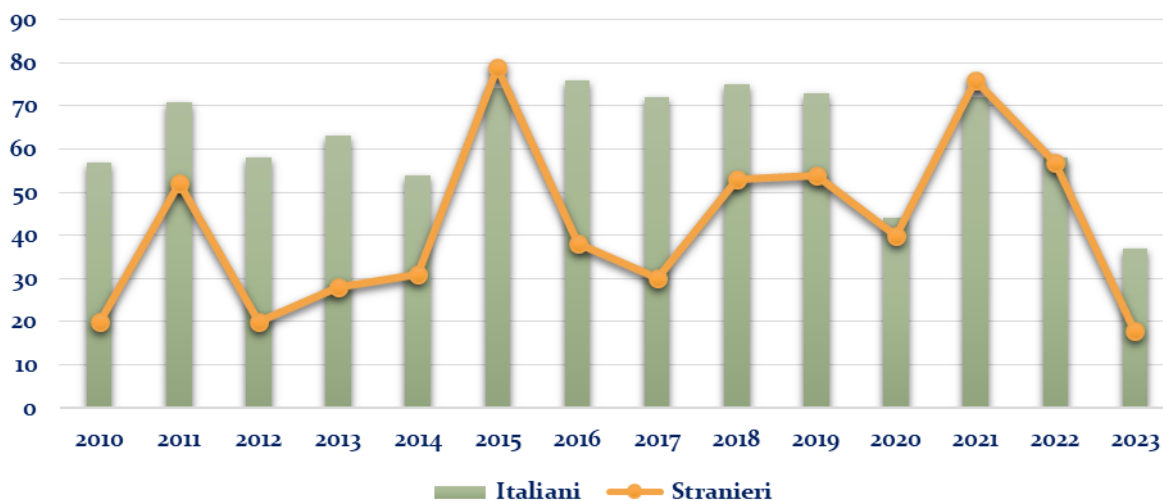


Grafico 84

Tra il 2022 e il 2023, le segnalazioni di minori denunciati e/o arrestati per il reato di **danneggiamento** si sono sostanzialmente dimezzate.

Segnalazioni di minori italiani e stranieri per violenza sessuale nella città metropolitana di Torino 2010-2023

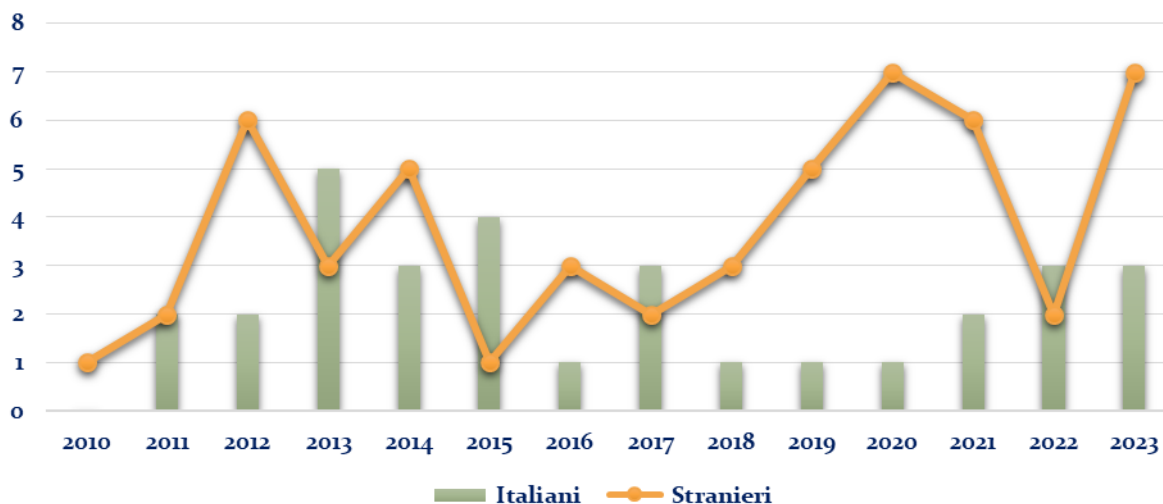


Grafico 85

Tra il 2022 e il 2023, le segnalazioni di minori denunciati e/o arrestati per il reato di **violenza sessuale** è raddoppiato.

CITTÀ METROPOLITANA DI VENEZIA

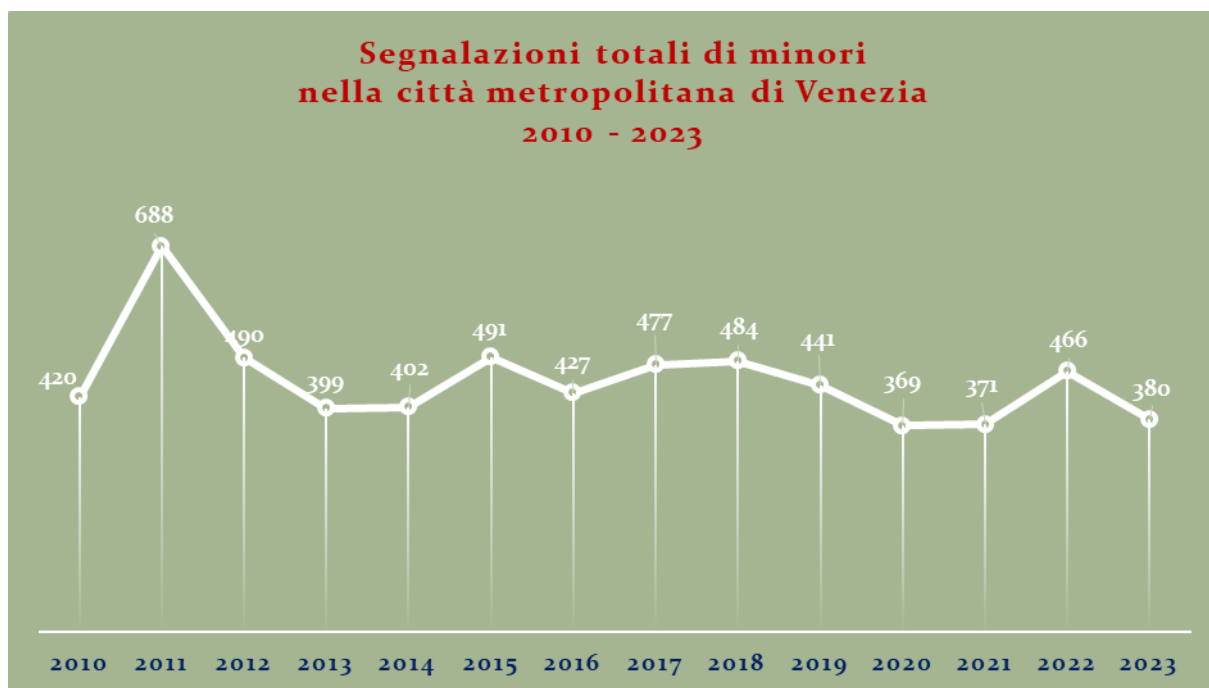


Grafico 86

Tra il 2022 e il 2023, le segnalazioni di minori denunciati e/o arrestati nella città metropolitana di Venezia hanno subito un decremento significativo (-18,45%).

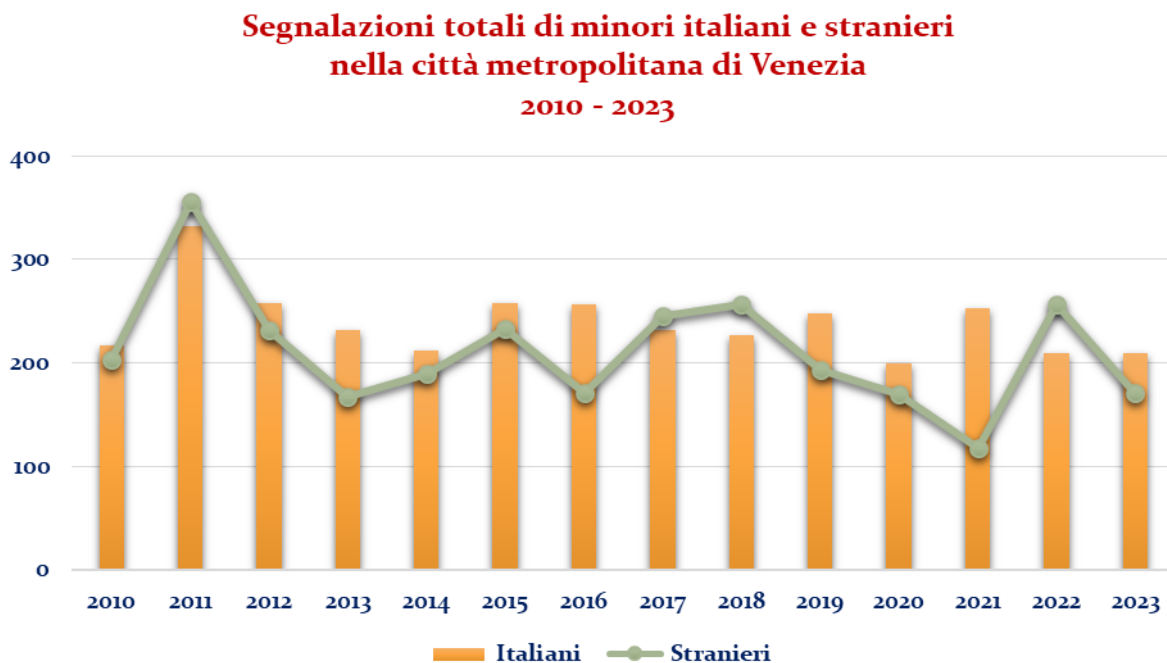


Grafico 87

Nel periodo in esame, l'incidenza delle segnalazioni di **minori stranieri** denunciati e/o arrestati è molto variabile nell'arco temporale esaminato.

Segnalazioni di minori per furto, rapina ed estorsione nella città metropolitana di Venezia 2010 - 2023

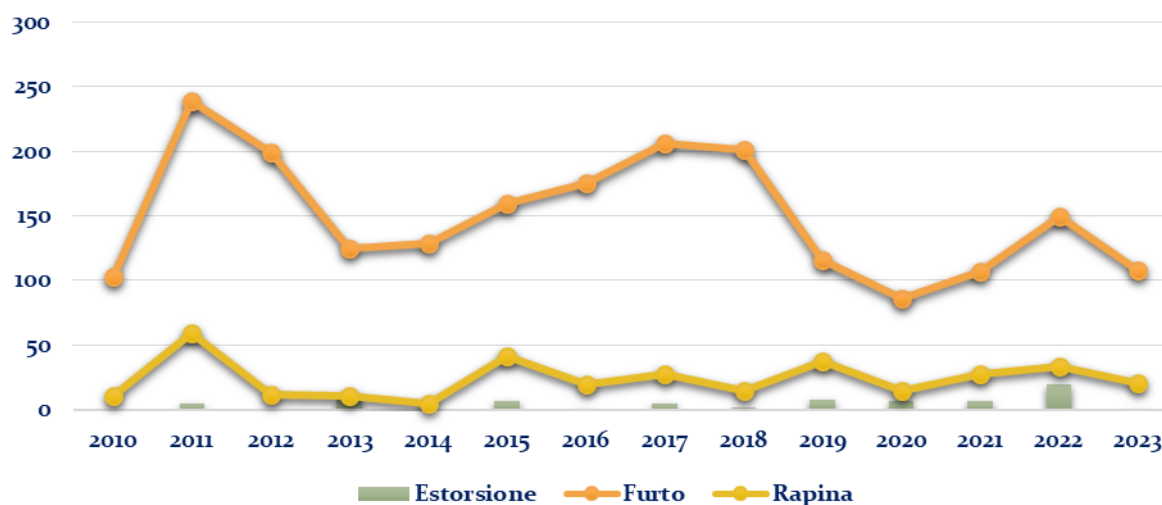


Grafico 88

Tra l'anno 2022 ed il 2023, il numero delle segnalazioni di minori denunciati e/o arrestati per **estorsione** si è azzerato ed hanno subito un decremento significativo anche quelle per **furto** (-27,52%) e **rapina** (-39,39%).

Segnalazioni di minori per lesioni, minaccia, rissa e percosse nella città metropolitana di Venezia 2010 - 2023

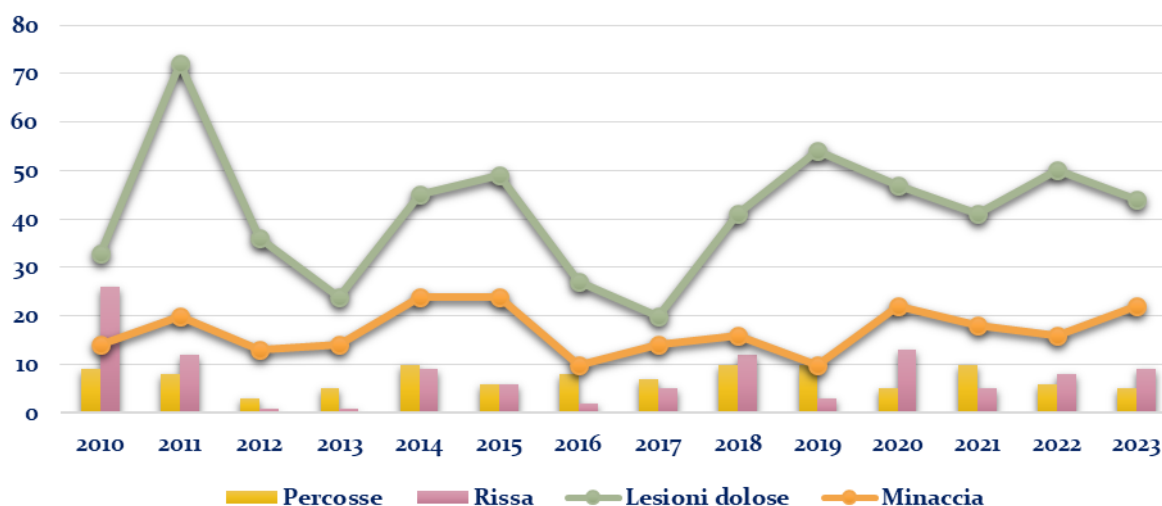


Grafico 89

Tra l'anno 2022 ed il 2023, le segnalazioni di minori denunciati e/o arrestati per **lesioni dolose** registrano un decremento del -12,00%, quelle per i reati di **minaccia**, **percosse** e **rissa** continuano ad attestarsi su valori bassi.

Segnalazioni di minori italiani e stranieri per danneggiamento nella città metropolitana di Venezia 2010 - 2023

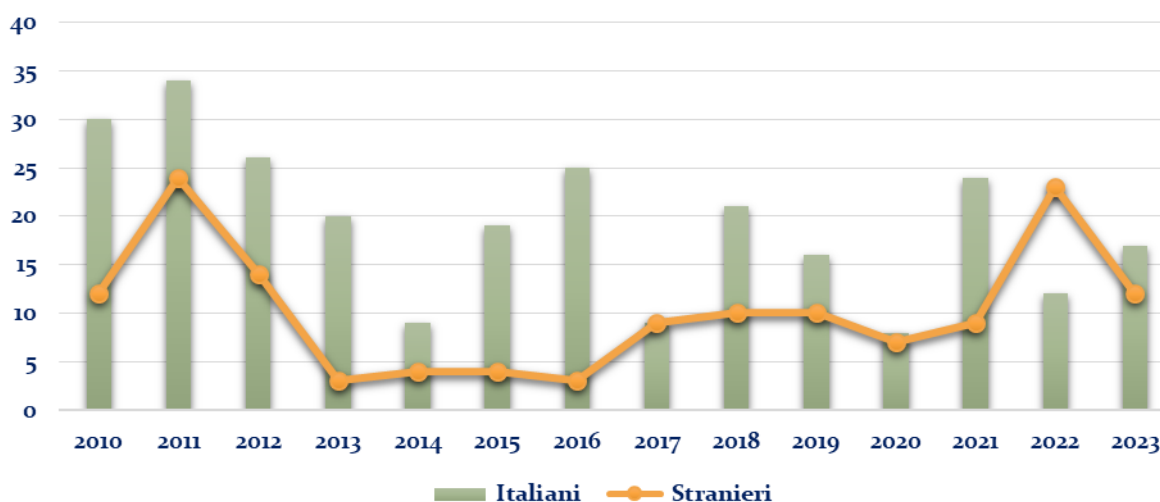


Grafico 90

L'andamento delle segnalazioni di minori denunciati e/o arrestati per **danneggiamento** è irregolare lungo l'intero periodo esaminato.

Segnalazioni di minori italiani e stranieri per violenza sessuale nella città metropolitana di Venezia 2010-2023

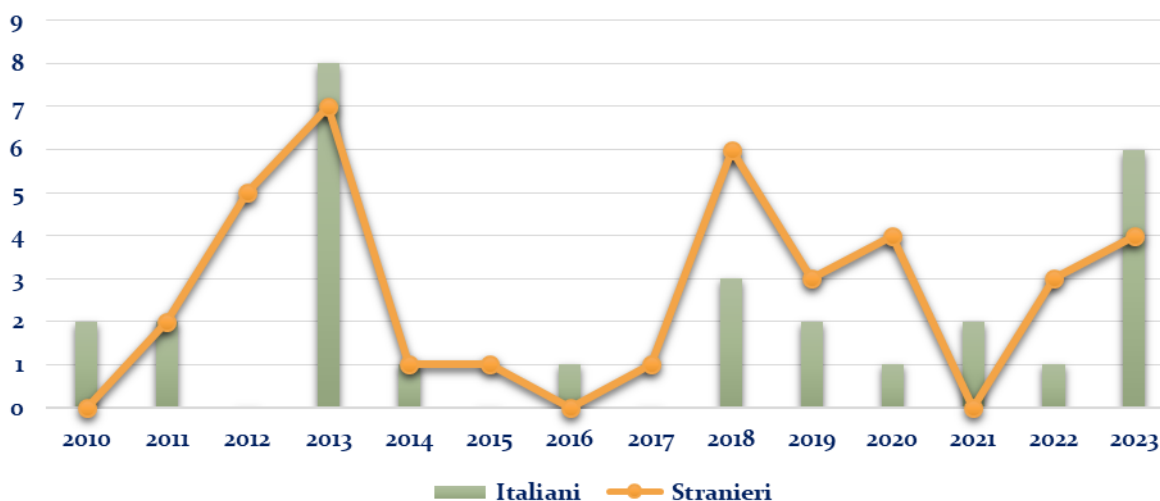


Grafico 91

L'andamento delle segnalazioni di minori denunciati e/o arrestati per **violenza sessuale** è irregolare nell'arco temporale esaminato. Nell'anno **2023** il numero di segnalazioni è pari a **10**, a fronte dei **4** casi registrati nel **2022**.

GANG GIOVANILI 2022-2023

Il primo monitoraggio delle gang giovanili sul territorio nazionale⁹ è stato realizzato nell'ambito della collaborazione con Transcrime - centro di ricerca sulla criminalità transnazionale dell'Università Cattolica del Sacro Cuore di Milano: ha costituito il primo tentativo di definire una classificazione ed una mappatura con riferimento al triennio 2019-2021 sulla base di elementi informativi forniti non solo dalle Forze di Polizia operanti a livello provinciale ma anche dagli Uffici di Servizio Sociale per i Minorenni (USSM). I dati raccolti erano stati ulteriormente integrati tramite l'analisi sistematica di notizie tratte da fonti aperte. Data la natura esplorativa dello studio, si era adottata una definizione abbastanza ampia che potesse comprendere vari tipi di gang giovanili: un gruppo di tre o più individui, composto in prevalenza da minorenni o giovani con meno di 24 anni, avente una stabilità temporale e coinvolto in attività criminali e devianti, non necessariamente penalmente rilevanti, eventualmente caratterizzato da una struttura organizzativa, simbologie o denominazioni identificative.

L'analisi aveva evidenziato quattro tipologie principali di gang giovanili con caratteristiche differenti e una diversa distribuzione sul territorio:

1. gruppi privi di una struttura definita, prevalentemente dediti ad attività violente o devianti: presenti in tutte le macroaree del Paese, sono il tipo maggiormente rilevato e più consistente numericamente. Un'ampia maggioranza di questi gruppi risultava coinvolta in reati violenti;
2. gruppi che si ispirano o hanno legami con organizzazioni criminali italiane: presenti specialmente nel Sud del Paese e composti quasi totalmente da italiani;
3. gruppi che si ispirano a organizzazioni criminali o gang estere: presenti prevalentemente in aree urbane del Nord del Paese e composti in prevalenza da stranieri di prima o seconda generazione;
4. gruppi con una struttura definita ma senza riferimenti ad altre organizzazioni e dediti ad attività criminali specifiche: presenti in tutte le macroaree del Paese e composti in

⁹ "Le Gang Giovanili in Italia" - Ottobre 2022.

prevalenza da italiani, si erano resi responsabili di reati appropriativi, come furti o rapine, ma anche reati violenti.

In particolare, il rapporto aveva evidenziato che:

- le gang giovanili risultavano attive nella maggior parte delle regioni italiane (con una leggera prevalenza del Centro-Nord rispetto al Sud del Paese) e sembravano aumentate negli ultimi cinque anni;
- le gang giovanili erano principalmente composte da meno di 10 individui, in prevalenza maschi e con un'età compresa fra i 15 e i 17 anni. Nella maggior parte dei casi i membri delle gang erano italiani;
- i crimini più frequentemente attribuiti alle gang giovanili erano reati violenti, atti di vandalismo, disturbo della quiete pubblica e atti di bullismo. Meno frequenti e di solito commessi da gruppi più strutturati erano lo spaccio di stupefacenti o reati appropriativi come furti e rapine. Le vittime erano prevalentemente giovani tra i 14 e i 18 anni;
- alcuni fattori capaci di influenzare la scelta dei ragazzi di aderire a queste gang: rapporti problematici con le famiglie, con i pari o con il sistema scolastico, difficoltà relazionali o di inclusione nel tessuto sociale e un contesto di disagio sociale o economico. Molti di questi fattori si erano ulteriormente acuiti durante il periodo pandemico. Risultava influente anche l'uso dei social network come strumento per rafforzare le identità di gruppo e generare processi di emulazione o auto-assolvimento.

GEOREFERENZIAZIONE E CARATTERISTICHE DEL FENOMENO

Il Servizio Analisi Criminale ha recentemente condotto uno studio finalizzato ad aggiornare la mappatura sistematica della presenza e delle attività delle gang giovanili che si sono rese responsabili di comportamenti devianti e/o criminali sul territorio italiano nel **biennio 2022-2023**, valorizzando il patrimonio informativo degli uffici territoriali della Polizia di Stato e dell'Arma dei Carabinieri.

Nel biennio **2022-2023**, **73** province italiane hanno registrato sporadiche attività violente o devianti poste in essere da gang giovanili. Dallo studio emerge come le stesse siano presenti nella maggior parte delle regioni italiane, con una leggera prevalenza nel Centro Nord rispetto al Sud.



Grafico 92

In rarissimi casi si sono registrati gruppi dotati di una gerarchia definita; non sono state censite gang che risultino essersi ispirate ad organizzazioni criminali italiane o estere. Le loro caratteristiche confermano le analisi condotte in precedenza: in netta prevalenza sono composte da un numero inferiore alle 10 unità del genere maschile appartenenti alla fascia d'età **15-24 anni**. Con riferimento alla nazionalità, i gruppi sono caratterizzati da una nazionalità prevalente italiana o straniera (di prima o seconda generazione). Nella maggioranza dei casi, le gang giovanili attive nei territori nel periodo in esame hanno

compiuto atti di bullismo, risse, percosse e lesioni, atti vandalici e disturbo della quiete pubblica. In talune circostanze, i gruppi si sono resi responsabili di furti nella pubblica via o in esercizi commerciali e di spaccio di sostanze stupefacenti. L'attività di gran lunga predominante, ad ogni modo, è rappresentata dalle vessazioni nei confronti di coetanei. Le gang giovanili si radunano, di norma, nei fine settimana e nelle piazze, stazioni ferroviarie o centri commerciali.

I dati raccolti hanno evidenziato situazioni di marginalità o disagio socio-economico per molti dei componenti delle gang giovanili.

In talune circostanze, si sono verificati casi di gruppi cosiddetti "itineranti" che si sono spostati verso località balneari, soprattutto nei periodi estivi, commettendo atti delinquenti.

Nel biennio analizzato, non vi è la percezione da parte delle Questure e dei Comandi Provinciali dell'Arma dei Carabinieri che la presenza di gang giovanili sia aumentata negli ultimi cinque anni e solamente in due province si sono riscontrati legami tra gang giovanili ed organizzazioni criminali: in un caso nell'ambito della gestione di illeciti legati al furto di autovetture e motoveicoli e nell'altro nella gestione delle piazze di spaccio di sostanze stupefacenti.

L'analisi aggiornata del fenomeno ha comprovato l'esito dello studio condotto nel 2022 mostrando come le attività criminali di questi gruppi possano variare da un luogo all'altro e possano includere, solo in talune circostanze, il coinvolgimento in reati e atti più gravi, come rapine e spaccio di droga.

Le gang giovanili si confermano composte da ragazzi spesso provenienti da contesti socioeconomici svantaggiati o con vissuti familiari critici. Le minori opportunità, la disoccupazione giovanile e la carenza di modelli positivi potrebbero contribuire alla formazione di tali gruppi che, spesso, catalizzano l'attenzione dei media e delle autorità locali a causa delle loro attività criminali e del loro impatto sulla comunità.

CONCLUSIONI

Alcuni episodi di devianza e/o criminalità minorile accaduti recentemente hanno avuto amplificazione mediatica e hanno richiamato l'attenzione sul tema del disagio giovanile in diversi ambienti, istituzionali e non.

I dati analizzati attengono a segnalazioni di minori denunciati/arrestati presenti nella banca dati interforze e riguardano reati per i quali l'autore risulta noto e identificato come minorenni: sfuggono al computo tutti i reati che possono essere commessi da minori e che non vengono denunciati o per i quali l'autore rimane ignoto.

Tra il **2010** e il **2022** si rilevava un aumento del **15,34%** delle segnalazioni di minori (**28.196** nel **2010**, **32.522** nel **2022**). Il valore del **2023** (**31.173**) è inferiore a quello del **2022** del **-4,15%**. I dati analizzati per il periodo **2010-2022** evidenziavano un incremento delle segnalazioni di minori per i reati caratterizzati da violenza come le **lesioni dolose**, la **rissa** e la **rapina**. Tra il **2022** ed il **2023**, a fronte di un decremento delle segnalazioni relative alla **rissa** (**-16,41%**) ed alle **percosse** (**-16,52%**), le segnalazioni di minori per **rapina** (**7,69%**), **lesioni dolose** (**1,96%**) e **violenza sessuale** (**8,25%**) subiscono un contenuto incremento.

Nei valori annuali il dato riferibile alle segnalazioni di minori italiani è sempre superiore a quello riferibile ai minori stranieri sino al 2021, sebbene la differenza si assottigli progressivamente; nel **2022** e nel **2023**, invece, le segnalazioni di minori stranieri rappresentano, rispettivamente, il **52,37%** ed il **51,40%** del totale. Rispetto alle segnalazioni di minori denunciati e/o arrestati per violenza sessuale le segnalazioni di minori stranieri raggiungono il **56,19%** del totale.

Con riferimento alle **città metropolitane**, lo studio mostra un panorama così variegato da rendere difficile rintracciare elementi o tendenze in comune. Per 6 città metropolitane su 14 (Bari, Bologna, Messina, Palermo, Reggio Calabria e Torino) l'analisi ha evidenziato che il numero di segnalazioni totali di minori denunciati e/o arrestati è rimasto sostanzialmente invariato dal biennio **2018-2019** ad oggi.

Rispetto all'incidenza dei **minori stranieri** sul totale delle segnalazioni, l'aumento che si è registrato a livello nazionale per il biennio **2022-2023** si accentua nelle città di Bologna, Firenze, Genova, Milano e Torino.

Tra il **2022** ed il **2023**, le segnalazioni di minori denunciati e/o arrestati per **furto** evidenziano incrementi significativi per le città di Bologna, Cagliari, Firenze, Reggio Calabria, a fronte dei decrementi significativi che si registrano nelle città di Genova, Messina, Napoli, Torino, Venezia.

Tra il **2022** ed il **2023**, le segnalazioni di minori denunciati e/o arrestati per **rapina** evidenziano incrementi significativi per le città di Bari, Bologna, Firenze, Genova, Napoli e Reggio Calabria a fronte del decremento significativo che si registra nella città di Palermo.

Con riferimento alle segnalazioni di minori denunciati e/o arrestati per **lesioni dolose**, a fronte di un lievissimo incremento a livello nazionale si registrano incrementi significativi per le città di Bari, Bologna, Catania, Firenze, Genova e Milano. Le segnalazioni di minori denunciati e/o arrestati per i reati di **minaccia**, **rissa** e **percosse** nelle città metropolitane mostrano, generalmente, un *trend* in decrescita.

Tra il **2022** ed il **2023**, le segnalazioni di minori denunciati e/o arrestati per **violenza sessuale** seguono, in prevalenza, il *trend* in crescita registrato a livello nazionale.

Durante il **biennio 2022-2023**, **73** province italiane hanno registrato attività violente o devianti da parte di gang giovanili. Dallo studio emerge come le stesse siano presenti nella maggior parte delle regioni italiane, con una leggera prevalenza nel Centro Nord rispetto al Sud, confermando gli esiti del primo studio redatto nell'ambito della collaborazione con Transcrime. Si tratta di un fenomeno presente prevalentemente nelle grandi aree urbane e avvertito soprattutto nelle fasce più giovani della popolazione.

In rarissimi casi si sono registrati gruppi dotati di una gerarchia definita; non sono state censite gang che risultino essersi ispirate ad organizzazioni criminali italiane o estere. Le loro caratteristiche confermano le analisi condotte in precedenza: sono composte in netta prevalenza da un numero inferiore alle 10 unità del genere maschile appartenenti alla fascia d'età **15-24 anni**. Con riferimento alla nazionalità, i gruppi sono caratterizzati da una nazionalità prevalente italiana o straniera (di prima o seconda generazione). Nella

maggioranza dei casi, le gang giovanili attive nei territori nel periodo in esame hanno compiuto atti di bullismo, risse, percosse e lesioni, atti vandalici e disturbo della quiete pubblica. In talune circostanze i gruppi si sono resi responsabili di furti nella pubblica via o in esercizi commerciali e di spaccio di sostanze stupefacenti. L'attività di gran lunga predominante, ad ogni modo, è rappresentata dalle vessazioni nei confronti di coetanei. Le gang giovanili si radunano, di norma, nei fine settimana e nelle piazze, nelle stazioni ferroviarie o nei centri commerciali.

I dati raccolti confermano la rilevanza del problema ma sottolineano anche la sua estrema volatilità e la sua rapida evoluzione.

Il fenomeno coinvolge gruppi di giovani che si dedicano a varie forme di **vandalismo urbano**, inclusi la pittura di graffiti sui muri, atti di bullismo o molestie verso altri coetanei e la distruzione o danneggiamento di monumenti e altre proprietà pubbliche e private. La verniciatura di graffiti, in particolare, è spesso vista come una forma d'arte da alcuni, ma quando viene eseguita senza permesso, diventa un atto di vandalismo. Il graffito può variare da semplici firme (tag) a complesse opere d'arte murale e mentre alcune città hanno individuato spazi *ad hoc*, il graffito non autorizzato può comportare costi significativi per la pulizia ed il restauro. Il **danneggiamento** di monumenti, peraltro, colpisce l'intera comunità, deteriorando beni che hanno valore storico, culturale o artistico. Questo tipo di vandalismo spesso provoca indignazione pubblica e richiede riparazioni costose, oltre a comportare sanzioni per gli autori. Il fenomeno contribuisce, altresì, a favorire situazioni di degrado urbano che, insieme ad altri fattori, possono incidere negativamente sul livello di sicurezza percepita.

Questo tipo di comportamento potrebbe avere diverse matrici, inclusa la ricerca di attenzione, il desiderio di ribellione, la noia, il tentativo di stabilire un controllo su un certo territorio o semplicemente l'espressione di rabbia o frustrazione. Ad ogni modo, il gruppo, favorisce la sensazione di anonimizzazione e deresponsabilizzazione da parte del giovane che, nel contempo, in tale contesto "aggregato" acquisisce una sicurezza che gli consente di sentirsi invincibile e protetto.

Il **bullismo** e le **molestie** verso coetanei, persone fragili o verso persone considerate diverse, attività caratteristica della gran parte delle gang giovanili operanti sul territorio nazionale nel periodo 2022 - 2023, riflettono spesso dinamiche di potere disfunzionali tra i

giovani e possono avere conseguenze a lungo termine sull'equilibrio e sulla salute mentale e fisica delle vittime.

Tra i fattori che spingono i giovani ad aderire ad una gang giovanile sono particolarmente rilevanti: rapporti problematici con le famiglie, con i pari o con il sistema scolastico, difficoltà relazionali o di inclusione nel tessuto sociale e un contesto di disagio sociale o economico. Influyente è anche l'uso dei social network come strumento per rafforzare le identità di gruppo e generare processi di emulazione o autoassolvimento. Va poi aggiunto il supporto della tecnologia e della condivisione; infatti, il ricercare la popolarità sui *social* rappresenta un'ulteriore sfida che fa sentire i giovani ancora più potenti.

Si evidenzia come i minori autori di reato provengono non solo da situazioni sociali critiche, ma anche da contesti familiari caratterizzati da soddisfacenti condizioni economiche.

L'ineludibile attività di contrasto deve essere uno dei molteplici elementi per affrontare nel medio/lungo periodo il fenomeno. Risulterebbero necessari anche interventi sinergici fra le diverse istituzioni, comprese scuole e famiglie, mirati allo sviluppo di percorsi di educazione alla legalità, alla partecipazione attiva nella società civile instaurando un **dialogo** con i giovani a rischio e a risolvere o attenuare le problematiche specifiche di particolari contesti socioeconomici.

Il D.L. 15 settembre 2023 n. 123 (il cd decreto "Caivano") convertito nella Legge 13 novembre 2023, n. 159 entrato in vigore il 15 novembre 2023 rappresenta il più recente provvedimento normativo in Italia in tema di devianza giovanile.

APPENDICE - OPERAZIONI DI RILIEVO

- **Gennaio 2022**, nelle città di **Milano, Torino e Bergamo**, la **Polizia di Stato** ha eseguito 18 perquisizioni domiciliari e personali per i reati di violenza sessuale di gruppo, di rapina e lesioni. Tra gli indagati 15 maggiorenni e 3 minorenni, 10 dei quali cittadini italiani (di cui 5 di origine nordafricana) e altri 8 cittadini egiziani, responsabili a vario titolo, delle succitate violazioni durante i festeggiamenti di Capodanno celebrati in Piazza Duomo di Milano.

- **Marzo 2022**, a **Milano**, l'**Arma dei Carabinieri** ha eseguito un'ordinanza di custodia cautelare per i reati di rapina e lesioni personali aggravate nei confronti di 10 minori (2 non imputabili poiché infra-quattordicenni), membri della baby gang "Z4" particolarmente attiva nei quartieri Corvetto e Calvairate del capoluogo milanese. Avvalendosi della forza intimidatrice del gruppo hanno commesso, anche con l'uso di armi da taglio, violente aggressioni ed efferate rapine in danno di passanti all'interno di parchi, a bordo di mezzi di trasporto pubblico o presso le fermate, ma anche nei principali luoghi di aggregazione giovanile.

- **Marzo 2022**, nelle province di **Benevento, Messina e Roma**, l'**Arma dei Carabinieri** ha eseguito un'ordinanza di custodia cautelare in carcere nei confronti di 8 soggetti, e deferito all'A.G. altri sei in stato di libertà, tutti appartenenti ad un sodalizio criminale dedito allo spaccio di stupefacenti nella Valle Caudina. Nel corso dell'attività scaturivano ulteriori provvedimenti, ovvero, 4 persone arrestate e deferite all'Autorità Giudiziaria e, segnalati per detenzione di droga 24 soggetti maggiorenni e 3 minorenni, nonché, è stato operato il sequestro di sostanza stupefacente di vario tipo per un valore complessivo di circa 15.000 euro.

- **Aprile 2022**, nella provincia di **Napoli**, la **Polizia di Stato** ha proceduto al fermo di due minori ritenuti responsabili di omicidio consumato e tentato di due soggetti, durante una lite scaturita da futili motivi nei pressi di un Luna Park. All'interno del Pronto Soccorso, dove sono stati accompagnati i soggetti coinvolti, si sono radunate circa 80 persone, parenti delle vittime, che hanno dato vita a tafferugli e danneggiamenti vari.

- **Maggio 2022**, ad **Arezzo**, la **Polizia di Stato** ha eseguito un'ordinanza di custodia cautelare nei confronti di 7 minorenni tutti appartenenti ad un'associazione per delinquere dedita a rapine, lesioni, estorsioni, minacce e resistenza a pubblico ufficiale. I reati, nella maggior parte dei casi, erano stati commessi in danno di coetanei facendo uso anche di armi improprie. Il gruppo in argomento era guidato da un giovane rumeno il quale, ispirato dal film Scarface, aveva dato il nome all'associazione "Famiglia Montana" organizzandola con una precisa e rigorosa struttura gerarchica.

- **Maggio 2022**, a **Bologna**, la **Polizia di Stato**, nell'ambito dell'operazione "Caterpillar", ha eseguito un'ordinanza di custodia cautelare nei confronti di 25 soggetti (in prevalenza italiani, albanesi e marocchini) ritenuti responsabili di associazione per delinquere finalizzata al traffico di sostanza stupefacente e detenzione ai fini di spaccio di droga. L'indagine ha preso avvio dopo

un omicidio verificatosi due anni prima nel quartiere Pilastro e originatosi nell'ambito di contrasti per il predominio nelle piazze di spaccio.

- **Luglio 2022**, a **Lodi**, la **Polizia di Stato** ha eseguito tre misure cautelari nei confronti di minori responsabili di rapina, lesioni e danneggiamento, tutti appartenenti ad una baby gang già resasi responsabile di numerosi episodi delittuosi a danno di loro coetanei, costretti a consegnare loro soldi e oggetti di valore.

- **Settembre 2022**, a **L'Aquila**, l'**Arma dei Carabinieri** e la **Polizia di Stato** hanno eseguito misure cautelari nei confronti di 13 minori, ritenuti responsabili, a vario titolo, di detenzione ai fini di spaccio di sostanze stupefacenti, atti persecutori, estorsione e lesioni aggravate. L'attività d'indagine ha disvelato, quindi, l'esistenza di una baby gang attiva nel centro storico aquilano e presso istituti d'istruzione dove i componenti avevano tentato di affermare l'egemonia territoriale con azioni violente nei confronti di coetanei finalizzate, in alcuni casi, al recupero del credito legato allo spaccio di stupefacenti.

- **Luglio 2022**, a **Palermo**, la **Polizia di Stato** ha individuato una pericolosa banda criminale giovanile responsabile di molte aggressioni ai danni di frequentatori del centro cittadino, tra cui molti minorenni. Sono stati arrestati 6 maggiorenni e 5 minorenni e, dagli accertamenti sviluppati, è stato certificato come il gruppo agiva seguendo un consolidato schema criminale e, inoltre, il fine era quello di consolidare il controllo di alcune aree cittadine. Le azioni del gruppo erano condivise sui social, seguite da circa mille follower, soprattutto minorenni.

- **Luglio 2022**, a **Verona**, la **Polizia di Stato** ha eseguito un'ordinanza di custodia cautelare nei confronti di 16 soggetti (di cui 6 giovani maggiorenni) responsabili di associazione per delinquere dedita a reati contro il patrimonio e la persona, ed anche 10 minori (di cui 6 in carcere e 4 collocati in comunità) responsabili di rapina, estorsione, furto, ricettazione, violenza privata e lesioni. Gli indagati appartengono tutti alla nota banda QBR (Quartiere Borgo Roma), nome che deriva dal quartiere dove i giovani erano particolarmente attivi o residenti.

- **Novembre 2022**, a **Latina**, la **Polizia di Stato** ha eseguito una misura cautelare di collocamento in comunità nei confronti di 5 minori per estorsione e lesioni pluriaggravate, fatti commessi ai danni dei gestori di uno stabilimento balneare locale al fine di usufruire gratuitamente dei servizi balneari.

- **Gennaio 2023**, a **Perugia**, la **Polizia di Stato** ha dato esecuzione alla misura cautelare del collocamento in comunità nei confronti di 4 minori responsabili di rapina commessa in concorso; gli indagati operavano secondo uno schema collaudato e, attraverso minacce e violenza, si facevano consegnare da altri minori denaro o beni in loro possesso.

- **Luglio 2023**, a **Firenze**, la **Polizia di Stato** ha deferito all'Autorità Giudiziaria 24 minori, responsabili di violenza sessuale commessa in danno di due dodicenni, nonché responsabili della produzione, detenzione e divulgazione di materiale di pornografia minorile. Le indagini sono scaturite dalla denuncia presentata dalla madre di uno dei ragazzi, dopo il rinvenimento sul cellulare del figlio di due video che ritraevano due minorenni mentre consumavano un rapporto

sessuale. Detto rapporto si era consumato in occasione di una festa di capodanno alla quale avevano partecipato 17 minori.

*- **Settembre 2023**, a **Caivano (NA)** l'**Arma dei Carabinieri** ha eseguito 9 misure cautelari personali (di cui 2 in carcere e 6 presso istituti penali per minori) poiché ritenuti responsabili di violenza sessuale di gruppo, ignoranza della persona offesa, corruzione di minorenni e pornografia minorile. Gli indagati avrebbero condotto due ragazze minori all'interno del Parco Comunale di quel Comune e qui picchiate e abusate sessualmente filmando il tutto.*

***Novembre 2023**, in provincia di **Vercelli**, la **Polizia di Stato** ha deferito in stato di libertà 7 minori che si incontravano regolarmente presso la Stazione Ferroviaria per dare vita a veri e propri scontri tra fazioni rivali.*

Si rivolge un sentito ringraziamento alle Questure della Polizia di Stato ed ai Comandi Provinciali dell'Arma dei Carabinieri dell'intero territorio nazionale che hanno fornito un contributo fondamentale per la realizzazione dello studio sulle gang giovanili.